

Ульяновский государственный университет	Форма	
Ф – Программа практики		



УТВЕРЖДЕНО
 решением Ученого совета ИМЭиФК
 от « 19 » июня 2019 г., протокол № 10/210

Председатель _____
 В.И.Мидленко
 подпись, расшифровка подписи
 « 19 » июня 20 19 г.

ПРОГРАММА ПРАКТИКИ

Практика	Производственная (клиническая) практика Вариативная часть
Способ и форма проведения	Стационарная, непрерывная
Факультет	Последиplomного медицинского и фармацевтического образования
Кафедра	Неврологии, нейрохирургии, физиотерапии и лечебной физкультуры
Курс	1,2

Специальность ординатуры _____ 31.08.42 - Неврология _____
код направления (специальности), полное наименование

Форма обучения _____ очная _____

Дата введения в учебный процесс УлГУ: « _____ » _____ 20 _____ г.

Программа актуализирована на заседании кафедры: протокол № _____ от _____ 20 _____ г.


Программа актуализирована на заседании кафедры: протокол № _____ от _____ 20 _____ г.

Программа актуализирована на заседании кафедры: протокол № _____ от _____ 20 _____ г.

Сведения о разработчиках:

Ф.И.О.	Аббревиатура кафедры	Ученая степень, звание
Машин Виктор Владимирович	кафедра ННФилФК	д.м.н., профессор
Котова Елена Юрьевна	кафедра ННФилФК	к.м.н., доцент
Золотухина Наталья Евгеньевна	кафедра ННФилФК	к.м.н.

СОГЛАСОВАНО	СОГЛАСОВАНО
Заведующий кафедрой неврологии, нейрохирургии, физиотерапии и лечебной физкультуры, реализующей дисциплину	Заведующий выпускающей кафедрой неврологии, нейрохирургии, физиотерапии и лечебной физкультуры
 /Машин В.В./ Подпись ФИО « 17 » июня 2019г	 /Машин В.В./ Подпись ФИО « 17 » июня 2019г.

Ульяновский государственный университет	Форма	
Ф – Программа практики		

1. ЦЕЛИ И ЗАДАЧИ ПРАКТИКИ

Цели прохождения практики: *закрепление теоретических знаний, развитие практических умений и навыков, полученных в процессе обучения врача-ординатора, и формирование профессиональных компетенций врача невролога, т.е. приобретение опыта в решении реальных профессиональных задач.*


Задачи прохождения практики:

Задачи первого года обучения:

1. Уметь опросить больного, выяснив основные жалобы.
2. Уметь правильно и максимально полно собрать анамнез жизни и заболевания неврологического больного.
3. Уметь провести необходимое неврологическое и соматическое обследование больного.
4. Уметь грамотно описать общий и неврологический статус пациента.
5. Уметь выявить характерные признаки, имеющегося неврологического заболевания.
6. Уметь обосновать назначение необходимых лабораторно-инструментальных методов исследований.
7. Уметь оценить морфологические и биохимические показатели крови, мочи и др. биологических сред, данные рентгеноскопии и рентгенографии, ЭКГ, ЭЭГ, ЭХО-графии, КТ и МРТ в диагностике патологического процесса и определении его активности.
8. Владеть методикой определения группы крови.
9. Уметь провести люмбальную пункцию и дать диагностическую оценку результатам ликворологического исследования.
10. Уметь поставить и обосновать окончательный диагноз.
11. Уметь обосновать лечебную тактику при различных неврологических заболеваниях
12. Уметь разработать обоснованную схему современной этиотропной, патогенетической и симптоматической терапии.
13. Уметь провести комплексное лечение больного неврологического профиля с учетом психопатологического и соматического состояния пациента, включающее режим, диету, медикаментозные средства, лечебные блокады, заместительную и поддерживающую терапию ЛФК, физиотерапию.
14. Уметь правильно оформить медицинскую документацию: ежедневные дневники, этапные и заключительные эпикризы, выписки из истории болезни.
15. Уметь реализовать этические и деонтологические аспекты врачебной деятельности в общении с коллегами и пациентами.
16. Уметь оформить документацию по временной и стойкой нетрудоспособности.
17. Уметь оказать помощь на догоспитальном этапе при механической асфиксии, утоплении, поражении электрическим током.
18. Владеть методикой остановки наружного кровотечения, фиксации позвоночника и конечностей при травмах и переломах.
19. Владеть методикой проведения реанимационных мероприятий (непрямой массаж сердца, ИВЛ) на догоспитальном этапе.
20. Владеть методикой промывания желудка через зонд.

Задачи второго года обучения:

1. Уметь определить тактику ведения больного;
2. Уметь оценить степень остроты и тяжести заболевания, а также необходимость неотложной помощи;
3. Уметь осуществлять самостоятельное лечение неврологических больных, их реабилитацию, первичную и вторичную профилактику заболеваний нервной системы;
4. Уметь своевременно оценить эффективность лечения, разработать и осуществить мероприятия по предупреждению осложнений;
5. Владеть методикой оказания первой врачебной медицинской помощи при неотложных состояниях (анафилактический шок, «острый живот», гипогликемическая и диабетическая комы и

Ульяновский государственный университет	Форма	
Ф – Программа практики		

- организовать при показаниях транспортировку и госпитализацию в лечебно-профилактическое учреждение);
6. Уметь оказать первую врачебную медицинскую помощь при ДТП, массовых поражениях населения и катастрофах, при необходимости организовать противоэпидемические и специальные мероприятия;
 7. Уметь провести комплекс первичных реанимационных мероприятий при клинической смерти и терминальных состояниях;
 8. Уметь купировать болевой синдром;
 9. Научиться осуществлять диагностику и оказать срочную помощь при неотложных состояниях в неврологии;
 10. После получения и анализа результатов дополнительного обследования уметь поставить окончательный диагноз в соответствии с МКБ-10, сформулировать диагноз с выделением основного синдрома, сопутствующего и осложнений;
 11. Уметь выявлять клинические показания для срочной (плановой) консультации, госпитализации или перевода больного на лечение к другому специалисту, определить профиль лечебного учреждения или специалиста с учетом особенностей и тяжести заболевания;
 12. Уметь провести анализ неврологической заболеваемости на обслуживаемом участке, определить задачи по улучшению неврологической ситуации;
 13. Уметь организовать изоляцию больных с карантинными заболеваниями и противоэпидемические мероприятия;
 14. Уметь организовать работу среднего медицинского звена.

2. МЕСТО ПРАКТИКИ В СТРУКТУРЕ ОПОП ВО


В соответствии с ФГОС ВО по специальности 31.08.42 - Неврология Производственная (клиническая) практика (вариативная часть) является обязательным разделом основной профессиональной образовательной программы. Относится к «Блоку 2» ОПОП ВО и базируется на освоенных дисциплинах как базовой, так и вариативной части программы:

1. Неврология,
2. Общественное здоровье и здравоохранение,
3. Медицина чрезвычайных ситуаций,
4. Патология,
5. Педагогика,
6. Нейрохирургия,
7. Детская неврология,
8. Нейровизуализация,
9. Симуляционный курс.


3. ПЕРЕЧЕНЬ ПЛАНИРУЕМЫХ РЕЗУЛЬТАТОВ ОБУЧЕНИЯ ПРИ ПРОХОЖДЕНИИ ПРАКТИКИ СТУДЕНТОВ, СООТНЕСЕННЫХ С ПЛАНИРУЕМЫМИ РЕЗУЛЬТАТАМИ ОСВОЕНИЯ ОПОП ВО

Изучение данной учебной дисциплины направлено на формирование у обучающихся следующих универсальных (УК) и профессиональных (ПК) компетенций:


Индекс и наименование реализуемой компетенции	Перечень планируемых результатов прохождения практики, соотнесенных с индикаторами достижения компетенций
---	---

Ульяновский государственный университет	Форма	
Ф – Программа практики		

<p>ПК-1 Готовность к осуществлению комплекса мероприятий, направленных на сохранение и укрепление здоровья и включающих в себя формирование здорового образа жизни, предупреждения возникновения и (или) распространения заболеваний, их раннюю диагностику, выявление причин и условий их возникновения и развития, а также направленных на устранение вредного влияния на здоровье человека факторов среды его обитания.</p>	<p>Знать:</p> <ul style="list-style-type: none"> – этиологию, патогенез, патоморфоз и меры профилактики наиболее часто встречающихся заболеваний; клинические и морфологические проявления основных синдромов; – основные принципы построения диагноза и дифференциальной диагностики; принципы классификации болезней; – структурные и функциональные основы болезней и патологических процессов, причины, основные механизмы развития и исходов типовых патологических процессов, нарушений функций органов и систем. <p>Уметь:</p> <ul style="list-style-type: none"> – анализировать результаты диагностических исследований и правильно их интерпретировать в нестандартных ситуациях. <p>Владеть:</p> <ul style="list-style-type: none"> – навыками системного подхода к анализу медицинской информации; – принципами доказательной медицины, основанной на поиске решений с использованием теоретических знаний и практических умений; – навыками постановки предварительного диагноза на основании результатов биохимических и инструментальных исследований.
<p>ПК-2 Готовность к проведению профилактических медицинских осмотров, диспансеризации и осуществлению диспансерного наблюдения за здоровьем и хроническими больными</p>	<p>Знать:</p> <ul style="list-style-type: none"> - общие понятия о профилактике заболеваний нервной системы; - принципы осуществления диспансерного наблюдения за пациентами с неврологической патологией; порядок взаимодействия с представителями других специальностей; - основы медико-социальной экспертизы. <p>Уметь:</p> <ul style="list-style-type: none"> - получать информацию о заболеваниях, знать особенности сбора анамнеза при различных заболеваниях нервной системы; - определить программу реабилитационных мероприятий. <p>Владеть:</p> <ul style="list-style-type: none"> - навыками составления плана и программы реабилитационных мероприятий; - методами анализа основных показателей здоровья населения по данным заболеваемости, инвалидности, показателям физического развития, состояния.
<p>ПК-5 Готовность к определению у пациентов патологических состояний, симптомов, синдромов заболеваний, нозологических форм в соответствии с Международной статистической классификацией болезней и проблем, связанных со</p>	<p>Знать:</p> <ul style="list-style-type: none"> – клиническую симптоматику и патогенез основных неврологических заболеваний у взрослых; – основные методы лабораторной и инструментальной диагностики для диагностики различных неврологических заболеваний; – основные дифференциально-диагностические критерии различных неврологических заболеваний; – современные классификации различных неврологических заболеваний. <p>Уметь:</p>

Ульяновский государственный университет	Форма	
Ф – Программа практики		

<p>здоровьем.</p>	<ul style="list-style-type: none"> - определять клинические симптомы и синдромы, характерные для различной неврологической патологии; - назначать методы обследования, необходимые для диагностики разных неврологических заболеваний; - планировать лабораторное и функциональное обследование, с использованием современных экспертно-диагностических систем и лабораторных тестов; - правильно интерпретировать результаты лабораторных и инструментальных методов исследования при наиболее часто встречающихся при неврологических заболеваниях. <p>Владеть:</p> <ul style="list-style-type: none"> – навыками определения симптомов, характерных для различной неврологической патологии; – навыками проведения клинического обследования при различной неврологической патологии; – навыками интерпретации результатов обследования при различной неврологической патологии; – навыками дифференциальной диагностики с различной неврологической патологии; – навыками формулировки диагноза в соответствии с современными классификациями.
<p>ПК-6</p> <p>Готовность к ведению и лечению пациентов, нуждающихся в оказании неврологической медицинской помощи.</p>	<p>Знать:</p> <ul style="list-style-type: none"> – порядок оказания помощи пациентам с неврологической патологией; – современные рекомендации и стандарты лечения различных неврологических заболеваний; – клиническую фармакологию основных лекарственных препаратов, используемых в неврологии; – основные схемы этиотропной, патогенетической и симптоматической терапии, используемой при различной неврологической патологии. <p>Уметь:</p> <ul style="list-style-type: none"> – назначать адекватную этиотропную, патогенетическую и симптоматическую терапию, используемую при различной неврологической патологии; – оценивать эффективность терапии, побочные эффекты назначенного лечения, – проводить коррекцию терапии. <p>Владеть:</p> <ul style="list-style-type: none"> – навыками назначения адекватной терапии при различных неврологических заболеваниях; – навыками оценки эффективности терапии, побочных эффектов назначенного лечения, проведения коррекции терапии.
<p>ПК-8</p> <p>Готовность к применению природных лечебных факторов, лекарственной, немедикаментозной терапии и других методов у пациентов, нуждающихся в медицинской реабилитации и</p>	<p>Знать:</p> <ul style="list-style-type: none"> – природные лечебные факторы, лекарственную и немедикаментозную терапию у пациентов, нуждающихся в медицинской реабилитации и санаторно-курортном лечении. <p>Уметь:</p> <ul style="list-style-type: none"> – анализировать природные лечебные факторы, принципы лекарственной, немедикаментозной терапии и других методов у пациентов, нуждающихся в медицинской реабилитации и санаторно-курортном лечении. <p>Владеть:</p>

Ульяновский государственный университет	Форма	
Ф – Программа практики		

санаторно-курортном лечении	<ul style="list-style-type: none"> – способностью использовать знания природных лечебных факторов, принципов; – лекарственной, немедикаментозной терапии и других методов у пациентов, нуждающихся в медицинской реабилитации и санаторно-курортном лечении.
ПК-9 Готовность к формированию у населения, пациентов и членов их семей мотивации, направленной на сохранение и укрепление своего здоровья и здоровья окружающих, обучению пациентов основным гигиеническим мероприятиям оздоровительного характера, способствующим сохранению и укреплению здоровья, профилактике заболеваний	<p>Знать:</p> <ul style="list-style-type: none"> – причины, механизмы развития и проявления патологических процессов, лежащих в основе неврологических заболеваний. <p>Уметь:</p> <ul style="list-style-type: none"> – оценить необходимость участия врачей смежных специальностей в комплексном лечении взрослых, детей, лиц пожилого и старческого возраста. <p>Владеть:</p> <ul style="list-style-type: none"> – методами организации профилактики заболеваний в любой возрастной группе; – методами формирования мотивации к поддержанию здоровья отдельных лиц, семей и общества, в том числе, к отказу от вредных привычек.

4. МЕСТО И СРОКИ ПРОХОЖДЕНИЯ ПРАКТИКИ

Практика проводится в стационарах следующих профильных организациях (ЛПУ):

- ГУЗ ЦК МСЧ имени заслуженного врача России В.А. Егорова.

Срок проведения практики в соответствии с календарным учебным графиком:

- 1-й год обучения: с 2 февраля по 1 марта учебного года (216 академических часов).
- 2-й год обучения: с 22 декабря по 1 февраля учебного года (216 академических часов).


5. ОБЩАЯ ТРУДОЕМКОСТЬ ПРАКТИКИ

Объем практики		Продолжительность практики
з.е.	часы	недели
12	432	8
6 (1-й год обучения)	216	4
6 (2-й год обучения)	216	4

5. СТРУКТУРА И СОДЕРЖАНИЕ ПРАКТИКИ

Производственная (клиническая) практика проходит в 3 этапа:

1. Организация практики – подготовительный этап - инструктаж по технике безопасности, прохождение медицинского осмотра.
2. Производственный этап – обработка и анализ полученной информации:
 - сбор, обработка и систематизация фактического и литературного материала;
 - наблюдения;
 - измерения и другие самостоятельно выполняемые обучающимся виды работ;
 - изучение методик диагностики и тактик ведения больных при неврологической патологии;

Ульяновский государственный университет	Форма	
Ф – Программа практики		

– ведение электронного дневника практики.

3. Заключительный: зачет по результатам практики, составление отчета куратора практики.

№ п/п	Разделы (этапы) прохождения практики	Виды работ на практике, включая самостоятельную работу обучающихся	Трудоемкость (в часах)	Объем часов контактной работы обучающегося с преподавателем	Формы текущего контроля
1-й год обучения (поликлиника)					
1	Кабинет врача-невролога	Курация пациентов неврологического профиля на амбулаторном этапе с ведением медицинской документации.	216	144	Проверка дневников
2-й год обучения (поликлиника)					
1	Кабинет врача-невролога	Курация пациентов неврологического профиля на амбулаторном этапе с ведением медицинской документации.	216	144	Проверка дневников

7. ФОРМА ПРОМЕЖУТОЧНОЙ АТТЕСТАЦИИ ПО ИТОГАМ ПРАКТИКИ

По итогам практики проводится промежуточная аттестация - зачет.


Зачет проводится на основе контроля выполнения индивидуальных заданий путем наблюдения за деятельностью обучающегося в период прохождения практики, анализа документов, подтверждающих выполнение им всех заданий в соответствии с ПП, оценивая сформированность всех компетенций по данному виду практики, используя ФОС по практике.

8. УЧЕБНО-МЕТОДИЧЕСКОЕ И ИНФОРМАЦИОННОЕ ОБЕСПЕЧЕНИЕ ПРАКТИКИ

Список рекомендуемой литературы:

Основная литература

1. Скоромец А.А. Нервные болезни: учеб. пособие для мед. вузов / Скоромец А. А., Скоромец А. П., Скоромец Т.А.. - Москва: МЕДпресс-информ, 2005. – с. 544.
2. Руководство к практическим занятиям по топической диагностике заболеваний нервной системы: учебник для ВПО по спец. 31.05.01 "Лечебное дело", 31.05.02 "Педиатрия" / под ред. Л. В. Стаховской. - 3-е изд., перераб. и доп. - Москва: ГЭОТАР-Медиа, 2018. - с. 272
3. Петрухин А.С. Детская неврология. В 2-х томах. Том 1. Общая неврология [Электронный ресурс]: учебник / Петрухин А.С. - М.: ГЭОТАР-Медиа, 2012. - <http://www.studentlibrary.ru/book/ISBN9785970422625.html>
4. Петрухин А.С. Детская неврология. В 2-х томах. Том 2. Клиническая неврология [Электронный ресурс]: учебник / Петрухин А.С. - М.: ГЭОТАР-Медиа, 2012. - <http://www.studentlibrary.ru/book/ISBN9785970422632.html>
5. Гусев Е.И., Коновалов А.Н., Скворцова В.И., Гехт А.Б. Неврология. Национальное руководство. – М.: ГЭОТАР-Медиа, 2009. – 1040 с.

Ульяновский государственный университет	Форма	
Ф – Программа практики		

Дополнительная литература

1. Яхно Н.Н. Общая неврология : учеб. пособие для мед. вузов / Яхно Н. Н., В. А. Парфенов. - Москва: МИА, 2006. –200 с.
2. Елифанов В. А. Реабилитация в неврологии / Елифанов В. А., Елифанов А.В. - Москва: ГЭОТАР-Медиа, 2014. - 416 с.
3. Новикова Л.Б. Церебральный инсульт: нейровизуализация в диагностике и оценке эффективности различных методов лечения. Атлас исследований [Электронный ресурс] / Новикова Л.Б., Сайфуллина Э.И., Скоромец А.А. - М.: ГЭОТАР-Медиа, 2012. - <http://www.studentlibrary.ru/book/ISBN9785970421871.html>
4. Гусев Е.И. Неврология и нейрохирургия. В 2 т. Т. 1. Неврология [Электронный ресурс]: учебник / Е.И. Гусев, А.Н. Коновалов, В.И. Скворцова; под ред. А.Н. Коновалова, А.В. Козлова. - 4-е изд., доп. - М.: ГЭОТАР-Медиа, 2015. - <http://www.studentlibrary.ru/book/ISBN9785970429013.html>
5. Гусев Е.И. Неврология и нейрохирургия. В 2 т. Т. 2. Нейрохирургия [Электронный ресурс]: учебник / Е.И. Гусев, А.Н. Коновалов, В.И. Скворцова; под ред. А.Н. Коновалова, А.В. Козлова. - 4-е изд., доп. - М.: ГЭОТАР-Медиа, 2015. - <http://www.studentlibrary.ru/book/ISBN9785970429020.html>
6. Никифоров А.С. Общая неврология [Электронный ресурс] / А. С. Никифоров, Е. И. Гусев. - 2-е изд., испр. и доп. - М.: ГЭОТАР-Медиа, 2013. - <http://www.studentlibrary.ru/book/ISBN9785970426616.html>

Учебно-методическая литература


1. Золотухина Н.Е. Схема истории болезни неврологического больного (учебное пособие) / Золотухина Н.Е., Машин В.В., Котова Е.Ю., Белова Л.А., Мидленко А.И. Ульяновск: УлГУ, 2015. Гос.рег. №0321602239 4,08МБ.
2. Белова Л.А. Этапы оказания помощи при инсульте в Ульяновской области (учебное пособие) / Белова Л.А., Машин В.В., Золотухина, Н.Е., Котова Е.Ю., Мидленко А.И. Ульяновск: УлГУ, 2015. Гос.рег. №0321602269 4,42МБ.
3. Машин В.В. Эпидемиология острых нарушений мозгового кровообращения (учебное пособие) / Машин В.В., Белова Л.А., Котова Е.Ю., Золотухина Н.Е., Мидленко А.И. Ульяновск: УлГУ, 2015. Гос.рег. №0321602238 4,23МБ.
4. Машин В.В. Этиопатогенез, клиника, классификация, диагностика и лечение неврологических проявлений остеохондроза позвоночника: учеб. пособие для вузов / Машин В. Вл. [и др.]; УлГУ, ИМЭиФК, Мед. фак. -: УлГУ, 2010. - 115 с.

Согласовано:

_____/_____/_____/_____
 Должность сотрудника научной библиотеки / ФИО / подпись / дата

Программное обеспечение

наименование	договор
СПС Консультант Плюс	Договор №1-2016-1327 от 01.03.2016
НЭБ РФ	Договор №101/НЭБ/2155 от 14.04.2017
ЭБС IPRBooks	контракт №4429/18 от 10.10.2018

Ульяновский государственный университет	Форма	
Ф – Программа практики		

АИБС "МегаПро"	Договор №727 от 22.11.2018
Система «Антиплагиат.ВУЗ»	Договор №360 от 25.06.2018
ОС MicrosoftWindows	контракт №580 от 29.08.2014, контракт №581 от 29.08.2014 (оба контракта на одно и то же кол-во лицензий)

MicrosoftOffice 2016	Договор №991 от 21.12.2016
или	
«МойОфис Стандартный»	Договор №793 от 14.12.2018

комп. класс ИМЭФК:

Автоматизированная информационная система «Витакор РМИС»	Договор №1418/У от 25.03.2018
StatisticaBasicAcademicforWindows 13	510 от 06.08.2018

Профессиональные базы данных, информационно-справочные системы

Электронно-библиотечные системы

2. Система ГАРАНТ [Электронный ресурс]: электронный периодический справочник / НПП «ГАРАНТ-СЕРВИС». - Электрон. дан. - М., [201-].


3. КонсультантПлюс [Электронный ресурс]: справочная правовая система./Компания «Консультант Плюс» - Электрон. дан. - М.: КонсультантПлюс, [201-].

Согласовано:

_____ / _____ / _____ / _____

9. МАТЕРИАЛЬНО-ТЕХНИЧЕСКОЕ ОБЕСПЕЧЕНИЕ ПРАКТИКИ

1. Безвозмездное пользование медицинским оборудованием клинических баз практики в соответствии с договорами: ГУЗ ЦК МСЧ имени заслуженного врача России В.А. Егорова, ГУЗ «Детская специализированная психоневрологическая больница №1».
2. Учебные комнаты кафедры неврологии, нейрохирургии, физиотерапии и лечебной физкультуры (ГУЗ ЦК МСЧ имени заслуженного врача России В.А. Егорова, ГУЗ «Детская специализированная психоневрологическая больница №1»).
3. *Тренажеры, тренажерные комплексы, фантомы, муляжи, медицинское оборудование* (для отработки практических навыков):
 - a. Для освоения практических навыков в неврологическом отделении в распоряжении ординаторов: оборудование неврологического отделения, КТ томограф, УЗИ-аппараты экспертного класса, тонометр, фонендоскоп, неврологический молоток, камертон 128 Гц.
 - b. *Оборудование клинических баз кафедры*: Комплекты таблиц по неврологии, видеокассеты с фильмами (неврологический осмотр больного), электронные пособия; неврологические молотки, камертон 128 Гц.
Тренажеры, тренажерные комплексы, фантомы, муляжи, медицинское оборудование (для отработки практических навыков): тренажер взрослого для обучения методики измерения артериального давления с возможностью регистрации результатов; кожный антисептик в пульверизаторе, перчатки стерильные; система для внутривенных инфузий; шприцы одноразовые для внутривенных инфузий; физиологический раствор 500 мл.; аппарат для измерения артериального давления. Манжеты для измерения артериального давления для различных размеров окружности плеча. Тренажер взрослого для обучения аускультации легких; Стетоскоп; Тренажер-симулятор взрослого с возможностью регистрации результатов, лежащий на каталке; Жгут эластический; небулайзер компрессионный с растворами для ингаляции или дозированный ингалятор со спейсером. Одноразовые шприцы. Лекарственные препараты (растворы для ингаляций, дозированные аэрозольные ингаляторы со спейсером, ампулы для внутривенного введения должны быть представлены в 3-5 вариан-

Ульяновский государственный университет	Форма	
Ф – Программа практики		

тах для выбора верного). Тренажер взрослого, лежащий на каталке: для обучения выполнения транспортной иммобилизации при переломах длинных трубчатых костей (бедренная, большеберцовая, плечевая кости) с возможностью регистрации результатов; Лестничные шины Крамера; Бинты; Салфетки стерильные для наложения давящей повязки; Бинты стерильные; Тренажер взрослого для обучения (оценки физического состояния пациента) и отработки базовых навыков осмотра с возможностью регистрации результатов, лежащий на каталке; Стерильный материал (марлевые салфетки, шарики); Раствор фурацилина 1:5000 (500 мл). Симулятор люмбальной пункции LumbarPunctureSimulatorII в симуляционном центре медицинского моделирования ИМЭиФК.

4. *Технические средства обучения*: персональные компьютеры с выходом в Интернет, мультимедиа, аудио- и видеотехника.

10. СПЕЦИАЛЬНЫЕ УСЛОВИЯ ДЛЯ ОБУЧАЮЩИХСЯ С ОГРАНИЧЕННЫМИ ВОЗМОЖНОСТЯМИ ЗДОРОВЬЯ (ОВЗ) И ИНВАЛИДОВ

Обучающиеся с ОВЗ и инвалиды проходят практику совместно с другими обучающимися (в учебной группе) или индивидуально (по личному заявлению обучающегося).

Определение мест прохождения практики для обучающихся с ОВЗ и инвалидов осуществляется с учетом состояния здоровья и требований к их доступности для данной категории обучающихся. При определении мест и условий (с учётом нозологической группы и группы инвалидности обучающегося) прохождения учебной и производственной практик для данной категории лиц учитываются индивидуальные особенности обучающихся, а также рекомендации медико-социальной экспертизы, отраженные в индивидуальной программе реабилитации, относительно рекомендованных условий и видов труда.

При определении места практики для обучающихся с ОВЗ и инвалидов особое внимание уделяется безопасности труда и оснащению (оборудованию) рабочего места. Рабочие места на практику предоставляются профильной организацией в соответствии со следующими требованиями:

- **для обучающихся с ОВЗ и инвалидов по зрению - слабовидящих**: оснащение специального рабочего места общим и местным освещением, обеспечивающим беспрепятственное нахождение указанным лицом своего рабочего места и выполнение индивидуального задания; наличие видеоувеличителей, луп;

- **для обучающихся с ОВЗ и инвалидов по слуху - слабослышащих**: оснащение (оборудование) специального рабочего места звукоусиливающей аппаратурой, телефонами для слабослышащих;


- **для обучающихся с ОВЗ и инвалидов по слуху - глухих**: оснащение специального рабочего места визуальными индикаторами, преобразующими звуковые сигналы в световые, речевые сигналы в текстовую бегущую строку, для беспрепятственного нахождения указанным лицом своего рабочего места и выполнения индивидуального задания;

- **для обучающихся с ОВЗ и инвалидов с нарушением функций опорно-двигательного аппарата**: оборудование, обеспечивающее реализацию эргономических принципов (максимально удобное для инвалида расположение элементов, составляющих рабочее место); механизмы и устройства, позволяющие изменять высоту и наклон рабочей поверхности, положение сиденья рабочего стула по высоте и наклону, угол наклона спинки рабочего стула; оснащение специальным сиденьем, обеспечивающим компенсацию усилия при вставании, специальными приспособлениями для управления и обслуживания этого оборудования.

Условия организации и прохождения практики, подготовки отчетных материалов, проведения текущего контроля и промежуточной аттестации по практике обеспечиваются в соответствии со следующими требованиями:

- Объем, темп, формы выполнения индивидуального задания на период практики устанавливаются индивидуально для каждого обучающегося указанных категорий. В зависимости от нозологии максимально снижаются противопоказанные (зрительные, звуковые, мышечные и др.) нагрузки.

- Учебные и учебно-методические материалы по практике представляются в различ-


Ульяновский государственный университет	Форма	
Ф – Программа практики		

ных формах так, чтобы обучающиеся с ОВЗ и инвалиды с нарушениями слуха получали информацию визуально (документация по практике печатается увеличенным шрифтом; предоставляются видеоматериалы и наглядные материалы по содержанию практики), с нарушениями зрения – аудиально (например, с использованием программ-синтезаторов речи) или с помощью тифлоинформационных устройств.

– Форма проведения текущего контроля успеваемости и промежуточной аттестации для обучающихся с ОВЗ и инвалидов устанавливается с учетом индивидуальных психофизических особенностей (устно, письменно, при помощи компьютера, в форме тестирования и т.п.). При необходимости обучающемуся предоставляется дополнительное время для подготовки ответа и (или) защиты отчета.

Разработчик _____ д.м.н., профессор, заведующий кафедрой
неврологии, нейрохирургии, физиотерапии
и лечебной физкультуры

Машин В.В.

Ульяновский государственный университет	Форма	
Ф – Программа практики		

8. Фонд оценочных средств (ФОС)

Целью создания ФОС производственной (клинической) практики является установление соответствия уровня подготовки ординатора на данном этапе обучения требованиям рабочей программы практики (РПП).

ФОС для проведения по практике включает в себя:


- формируемые в процессе освоения основной образовательной программы компетенции;
- формируемые компетенции в соответствии с ФГОС ВО.
- описание критериев оценивания

1. Перечень компетенций по дисциплине (модулю) или практике для обучающихся по направлению подготовки (профилю) с указанием этапов их формирования в процессе освоения ОПОП

№ семестра	Наименование дисциплины (модуля) или практики	Индекс компетенции							
		ПК-1	ПК-5	ПК-6	ПК-8	*	*	*	*
2	Поликлиника (1-й год обучения)	+	+						
4	Поликлиника (2-й год обучения)		+	+	+				

2. Требования к результатам освоения дисциплины

Номер компетенции	Содержание компетенции	В результате изучения учебной дисциплины обучающиеся должны:		
		Знать	Уметь	Владеть
ПК-1	Готовность к осуществлению комплекса мероприятий, направленных на сохранение и укрепление здоровья и включающих в себя формирование здорового образа жизни, предупреждения возникновения и (или) распространения заболеваний, их раннюю диагностику, выявление причин и условий их возникновения и развития, а также направленных на устранение вредного влияния на здоровье человека факторов среды его обитания	Этиологию, патогенез, патоморфоз и меры профилактики наиболее часто встречающихся осложненных беременностей и родов, гинекологических заболеваний; Основные принципы построения диагноза и дифференциальной диагностики; принципы классификации болезней, структурные и функциональные основы болезней и патологических процессов, причины	Анализировать результаты диагностических исследований и правильно их интерпретировать в нестандартных ситуациях	навыками системного подхода к анализу медицинской информации; принципами доказательной медицины, основанной на поиске решений с использованием теоретических знаний и практических умений; Навыками постановки предварительного диагноза на основании результатов биохимических и инструментальных исследований
ПК-5	Готовность к определению у пациентов патологических состояний, симптомов, синдромов заболеваний, нозоло-	Теоретические аспекты всех нозологий по профилю «Акушерство и гинекология» и других клинических дисциплин. Клинические проявления ранних токсикозов беременности, выявление	Определить показания к госпитализации больных (экстренной, плановой), направить на госпитализацию и проводить реабилитацию в послеродовом периоде; Выявить признаки ослож-	Методами определения у пациентов патологических состояний, симптомов, синдромов заболеваний

Ульяновский государственный университет	Форма	
Ф – Программа практики		


	гических форм в соответствии с Международной статистической классификацией болезней и проблем, связанных со здоровьем	групп риска на развитие осложнений беременности (тяжелой рвоты беременной и преэклампсии, кровотечений);	ненного течения беременности и провести все необходимые мероприятия по их коррекции.	
ПК6	Готовность к ведению, родовспоможению и лечению пациентов, нуждающихся в оказании акушерско-гинекологической медицинской помощи	Теоретические аспекты всех нозологий по профилю «Акушерство и гинекология» и других клинических дисциплин. Нормативные документы, регулирующие деятельность врача акушера-гинеколога.	Осуществлять диспансерное наблюдение беременных и гинекологических больных	Навыками оказания акушерско-гинекологической помощи
ПК8	Готовность к применению природных лечебных факторов лекарственной, немедикаментозной терапии и других методов у пациентов, нуждающихся в медицинской реабилитации и санаторно-курортном лечении	факторы лекарственной, немедикаментозной терапии и других методов у пациентов, нуждающихся в медицинской реабилитации и санаторно-курортном лечении	назначить реабилитацию при осложненном послеоперационном периоде; выписывать рецепты препаратов на основные лекарственные формы для общего и наружного применения	методами диагностики заболеваний, составлением плана лечения

3. Паспорт фонда оценочных средств по дисциплине


№ п/п	Контролируемые модули/разделы/темы дисциплины	Индекс контролируемой компетенции (или ее части)	Оценочные средства		Технология оценки (способ контроля)
			наименование	№№ заданий	
1.	Поликлиника (1-й год обучения)	ПК-1, ПК-5	Вопросы к зачету	1-25	экспертный
2.	Поликлиника (2-й год обучения)	ПК-5, ПК-6, ПК-8	Вопросы к зачету	26-51	экспертный

3.1 Вопросы к зачету.

Индекс компетенции	№ задания	Перечень
ПК-1	1.	Уметь выявить причины коморбидных состояний, оказывающих вредное влияние на репродуктивное здоровье у женщин.
ПК-1	2.	Выявление факторов риска развития беременности
ПК-1	3.	Анализ показателей здоровья женщин репродуктивного возраста
ПК-1	4.	Владеть методами организации и медико-социальными аспектами профилактики абортов
	5.	Знать критерии оценки качества оказания медицинской помощи в ЖК по профилю «Акушерство и гинекология»
ПК-5	6.	Уметь провести обследование беременной по органам и системам
ПК-5	7.	Провести специальное акушерское обследование беременной (приемы Leopolda-Левицкого, измерение размеров таза).
ПК-5	8.	Провести обследование молочных желез.

Ульяновский государственный университет	Форма	
Ф – Программа практики		

Индекс компетенции	№ задания	Перечень
ПК-5	9.	Владеть методикой оценки противопоказаний к сохранению беременности
ПК-5	10.	Владеть методикой пренатального скрининга
ПК-5	11.	Оценить выявленные при обследовании беременной изменения и сформулировать предварительный диагноз.
ПК-5	12.	Оценить и интерпретировать показатели состояния плода по данным аускультации и кардиотокографии.
ПК-5	13.	Дать оценку тестам функциональной диагностики.
ПК-5	14.	Проведение тестов функциональной диагностики и умение их оценивать
ПК-5	15.	Провести дифференциальную диагностику эндокринного бесплодия
ПК-5	16.	Методы предгравидарной подготовки в группе высокого риска по септическим заболеваниям в акушерстве
ПК-5	17.	Взять мазок на онкоцитологию, кольпоцитологию, флору и гонококк.
ПК-5	18.	Произвести бимануальное влагалищное, ректовагинальное исследование и интерпретировать полученные данные
ПК-5	19.	Диагностика преинвазивного и микроинвазивного рака шейки матки
ПК-5	20.	Владеть навыками диагностики рака тела матки, злокачественных опухолей яичников и молочной железы
ПК-5	21.	Проведение расширенной кольпоскопии
ПК-5	22.	Проведение кольпоцитологического исследования
ПК-5	23.	Проведение и интерпретация данных УЗИ у гинекологических и онкологических больных, включая трансвагинальное
ПК-5	24.	Диагностика воспалительных заболеваний нижнего отдела половых органов специфической этиологии
ПК-5	25.	Диагностика воспалительных заболеваний нижнего отдела половых органов неспецифической этиологии
ПК-5	26.	Диагностика миомы матки
ПК-5	27.	Диагностика генитального эндометриоза
ПК-5	28.	Диагностика доброкачественных опухолей и опухолевидных образований яичников
ПК-5	29.	Диагностика доброкачественных опухолей молочных желез
ПК-6	30.	Владеть методикой ведения беременности при ЭГЗ
ПК-6	31.	Оказать первую врачебную помощь при тяжелой преэклампсии.
ПК-6	32.	Оказать первую врачебную помощь при эклампсии.
ПК-6	33.	Уметь определять функциональное состояние плода по данным УЗИ и КТГ
ПК-6	34.	Оценить показатели общеклинических лабораторных исследований (в т.ч. биохимических, коагулограммы); морфологического исследования эндометрия.
ПК-6	35.	Владеть методикой чтения рентгенограмм (гистеросальпингография, обзорная рентгенография органов малого таза).
ПК-6	36.	Оказать первую врачебную помощь при геморрагическом шоке в гинекологии.
ПК-6	37.	Удаление полипа слизистой цервикального канала
ПК-6	38.	Раздельное диагностическое выскабливание цервикального канала и стенок матки
ПК-6	39.	Медикаментозный аборт
ПК-6	40.	Проведение гистероскопии
ПК-6	41.	Проведение гистеросальпингографии
ПК-6	42.	Интерпретация данных ректоскопии
ПК-6	43.	Удаление кист наружных половых органов

Ульяновский государственный университет	Форма	
Ф – Программа практики		

Индекс компетенции	№ задания	Перечень
ПК-6	44.	Пункции лимфатических узлов и опухолевых образований
ПК-6	45.	Проведение ножевой биопсии шейки матки
ПК-6	46.	Проведение диатермокоагуляции шейки матки
ПК-6	47.	Проведение криодеструкции шейки матки
ПК-6	48.	Проведение конизации шейки матки
ПК-6	49.	Проведение лазерной коагуляции шейки матки
ПК-8	50.	Знать методы применения преформированных лечебных факторов и немедикаментозной терапии в реабилитации диспансерной гинекологической группы пациенток
ПК-8	51.	Владеть методикой предгравидарной подготовки женщин репродуктивного возраста

Критерии и шкалы оценки:

- критерии оценивания – правильные ответы на поставленные вопросы;
- показатель оценивания – процент верных ответов на вопросы;
- шкала оценивания (оценка) – выделено 4 уровня оценивания компетенций:
 - **высокий (отлично)** - более 80% правильных ответов;
 - **достаточный (хорошо)** – от 60 до 80 % правильных ответов;
 - **пороговый (удовлетворительно)** – от 50 до 60% правильных ответов;
 - **критический (неудовлетворительно)** – менее 50% правильных ответов.