


Министерство науки и высшего образования РФ Ульяновский государственный университет	Форма	
Ф - Программа практики		

УТВЕРЖДЕНО
на заседании

Научно-педагогического совета
Автомеханического техникума



протокол № _____ от 02.09 2019 г.

Юдин А.В.

02.09. 2019 г.

ПРОГРАММА ПРАКТИКИ

Практика	Учебная
Профессиональный модуль	ПМ 05. Выполнение работ по одной или нескольким профессиям рабочих, должностям служащих (1906 Электросварщик ручной сварки, 19756 Электрогазосварщик)
Учебное подразделение	Автомеханический техникум
Форма проведения	Концентрированно
Курс	4

Специальность 22.02.06 Сварочное производство

Форма обучения: Очная



Дата введения в учебный процесс УлГУ: «1» сентября 2019 г.

Программа актуализирована на заседании ПЦК/УМС: протокол № _____ от _____ 20 _____ г

Программа актуализирована на заседании ПЦК/УМС: протокол № _____ от _____ 20 _____ г

Сведения о разработчиках:

ФИО	Должность, ученая степень, звание
Петухова Светлана Николаевна	Преподаватель

СОГЛАСОВАНО	СОГЛАСОВАНО:
Представитель работодателя Заместитель директора производства ООО «Комплексный технический сервис»  / Рахубовский А. А. МП (подпись) « 29 » августа 2019	Председатель ПЦК спецдисциплин технического направления  / Заборов М. Н. Подпись ФИО « 19 » августа 20 19 г.



1. ПАСПОРТ ПРОГРАММЫ ПРАКТИКИ

1.1. Цели и задачи, требования к результатам освоения (компетенции, практический опыт)

Цель:

- формирование у будущих специалистов практических навыков выполнении сварочных работ и осуществлении контроля

Задачи.....

усвоение практических основ сварочных работ, выбора технологической оснастки, инструмента, назначения режимов обработки и проведения контроля соответствия качества изготовления конструкций.

Код и наименование реализуемой компетенции, практический опыт	Показатели освоения компетенции
ОК 1 - ОК 9.	<p>Знать:</p> <ul style="list-style-type: none">- основы проектирования технологических процессов и технологической оснастки для сварки, пайки и обработки металлов;- классификацию сварных конструкций;- методику расчета и проектирования единичных и унифицированных технологических процессов;- методику расчета и проектирования единичных и унифицированных технологических процессов;- основы технологии сварки и производства сварных конструкций;- основы технологии сварки и производства сварных конструкций;- основы автоматизированного проектирования технологических процессов обработки деталей;- технологию изготовления сварных конструкций различного класса;- классификацию сварных конструкций;- технологию изготовления сварных конструкций различного класса;- справочную литературу для выбора материалов, технологических режимов, оборудования, оснастки, контрольно – измерительных средств; <p>Уметь:</p> <ul style="list-style-type: none">- составлять конструктивные схемы металлических конструкций различного назначения;- разрабатывать маршрутные и операционные технологические процессы;- составлять конструктивные схемы металлических конструкций различного назначения;- выбирать рациональный способ сборки и сварки конструкции, оптимальную технологию соединения или обработки конкретной конструкции или материала;- использовать типовые методики выбора параметров сварочных технологических процессов;

	<ul style="list-style-type: none"> - разрабатывать маршрутные и операционные технологические процессы; - читать рабочие чертежи сварных конструкций; - использовать типовые методики выбора параметров сварочных технологических процессов; - выбирать рациональный способ сборки и сварки конструкции, оптимальную технологию соединения или обработки конкретной конструкции или материала; использовать типовые методики выбора параметров сварочных технологических процессов; - разрабатывать текущую и перспективную планирующую документацию производственных работ на сварочном участке; <p>Практический опыт:</p> <ul style="list-style-type: none"> - проектирования технологических процессов производства сварных конструкций с заданными свойствами; - осуществления технико-экономического обоснования выбранного технологического процесса; - проектирования технологических процессов производства сварных конструкций с заданными свойствами; - применения различных методов, способов и приемов сборки и сварки конструкций с эксплуатационными свойствами; - разработки и оформления графических, вычислительных и проектных работ с использованием информационных и (или) компьютерных технологий; - применения различных методов, способов и приемов сборки и сварки конструкций с эксплуатационными свойствами; - применения различных методов, способов и приемов сборки и сварки конструкций с эксплуатационными свойствами; - технической подготовки производства сварных конструкций; - текущего и перспективного планирования производственных работ;
<p>ПК 1.1 - ПК 1.4, ПК 3.1, ПК 3.3, ПК 4.2, ПК 4.4</p>	<p>Знать:</p> <ul style="list-style-type: none"> - технологию изготовления сварных конструкций различного класса; - основы технологии сварки и производства сварных конструкций; - выбора оборудования, приспособлений и инструментов для обеспечения производства сварных соединений с заданными свойствами источники питания; - основные технологические приемы сварки и наплавки сталей, чугунов и цветных металлов; - требования, предъявляемые к контролю качества металлов и сварных соединений различных конструкций; - основные дефекты сварных соединений и причины их возникновения; - принципы координации производственной деятельности; - формы организации монтажно - сварочных работ; <p>Уметь:</p> <ul style="list-style-type: none"> - выбирать рациональный способ сборки и сварки конструкции, оптимальную технологию соединения или обработки конкретной конструкции или материала;

	<ul style="list-style-type: none"> - использовать типовые методики выбора параметров сварочных технологических процессов; - рассчитывать нормы расхода основных и сварочных материалов для изготовления сварного узла или конструкции; - организовывать рабочее место сварщика; - рассчитывать нормы расхода основных и сварочных материалов для изготовления сварного узла или конструкции; - выбирать метод контроля металлов и сварных соединений, руководствуясь условиями работы сварной конструкции, ее габаритами и типами сварных соединений; - заполнять документацию по контролю качества сварных соединений; - рассчитывать нормы времени заготовительных, слесарно – сборочных, сварочных и газопламенных работ; - производить технологические расчеты, расчеты трудовых и материальных затрат; <p>Практический опыт:</p> <ul style="list-style-type: none"> - выбора оборудования, приспособлений и инструментов для обеспечения производства сварных соединений с заданными свойствами; - технической подготовки производства сварных конструкций; - выбора оборудования, приспособлений и инструментов для обеспечения производства сварных соединений с заданными свойствами; - хранения и использования сварочной аппаратуры и инструментов в ходе производственного процесса; - обоснованного выбора и использования методов, оборудования, аппаратуры и приборов для контроля металлов и сварных соединений; - оформления документации по контролю качества сварки; - выполнения технологических расчётов на основе нормативов технологических режимов, трудовых и материальных затрат; - применения методов и приёмов организации труда, эксплуатации оборудования, оснастки, средств механизации для повышения эффективности производства
--	--

1.2. Место практики в структуре программы ППСЗ

Программа практики **ПМ 05. Выполнение работ по одной или нескольким профессиям рабочих, должностям служащих (19906 Электросварщик ручной сварки, 19756 Электрогазосварщик)** является частью образовательной программы подготовки специалистов среднего звена по специальности 22.02.06 Сварочное производство в части освоения основного вида профессиональной деятельности **Выполнение сварочных работ и соответствующих профессиональных компетенций.**

Практика «Выполнение работ по одной или нескольким профессиям рабочих, должностям служащих (19906 Электросварщик ручной сварки, 19756 Электрогазосварщик)» проводится, в соответствии с утвержденным учебным планом, после прохождения междисциплинарного курса (курсов) МДК 01.01. Технология сварочных работ; МДК 01.02. Основное оборудование для производства сварных конструкций;

МДК 02.01. Основы расчета и проектирования сварных конструкций; МДК 02.02. Основы проектирования технологических процессов; МДК 03.01. Формы и методы контроля качества металлов и сварных конструкций; МДК 04.01. Основы организации и планирования производственных работ на сварочном участке в рамках профессиональных модулей: ПМ. 01. Подготовка и осуществление технологических процессов изготовления сварных конструкций; ПМ. 02. Разработка технологических процессов и проектирования изделий; ПМ. 03. Контроль качества сварочных работ; ПМ.04. Организация и планирование сварочного производства и осуществление технического контроля в рамках профессионального модуля «ПМ.05 Выполнение работ по одной или нескольким профессиям рабочих, должностям служащих (19906 Электросварщик ручной сварки, 19756 Электрогазосварщик)»).

1.3. Место прохождения практики

Практика «Выполнение работ по одной или нескольким профессиям рабочих, должностям служащих. (19906 Электросварщик ручной сварки, 19756 Электрогазосварщик)» проходит в учебных мастерских или в цехах промышленных предприятий любой формы собственности, на основе общих или индивидуальных договоров, заключаемых между предприятием и образовательным учреждением.

Основными базами практики являются:

- ООО «Ульяновский механический завод»;
- ООО «Ульяновский моторный завод»;
- ООО «Авиастар – СП»;
- ООО «УАЗ»- Атокомпонент;
- ООО «УАЗ»
- АО «УМЗ»
- ООО «Автострой – Металл» и др.

1.4. Количество часов на освоение программы

Трудоемкость практики в рамках освоения профессионального модуля ПМ 05. Выполнение работ по одной или нескольким профессиям рабочих, должностям служащих. (19906 Электросварщик ручной сварки, 19756 Электрогазосварщик) составляет **108** часов (3 недели):

Сроки прохождения практики определяется учебным планом по специальности 22.02.06 Сварочное производство и календарным учебным графиком. Практика проводится на 4 курсе, в 8 семестре.

1.5. Форма промежуточной аттестации

Дифференцированный зачет по практике

2. СТРУКТУРА И СОДЕРЖАНИЕ ПРАКТИКИ

№ п/п	Разделы (этапы) прохождения практики	Количество часов (недель)	Виды работ на практике	Формы текущего контроля
1	Выдача задания на период практики. Прохождение ТБ. Ознакомление с предприятием и его особенностями его работы. Беседы со специалистами	108	<ul style="list-style-type: none"> - ознакомление студентов с задачами и содержанием практики на получение рабочей профессии; - ознакомление студентов с организационной структурой предприятия, назначением и местом каждого подразделения в производственном и управленческом процессе, их взаимосвязь; - ознакомление студентов с функциональными обязанностями главных специалистов предприятия, с перспективами развития производства, с планом освоения новой техники. с режимом работы предприятия, с инструктажем по технике безопасности, пожарной безопасности, производственной санитарии, охране окружающей среды; - ознакомление студентов с правилами внутреннего трудового распорядка предприятия: основными положениями, порядком приема и увольнения работников, основными обязанностями работодателя, обязанностями работников предприятия, рабочем временем и его использованием, поощрениями за успехи в работе, ответственностью за нарушение трудовой и производственной дисциплины на предприятии; 	Дневник по практике Отчет по практике

2	Подготовка металла к сварке		<ul style="list-style-type: none"> - рубка металла; - правка заготовки; - гибка металла; - резка заготовки ножовкой; - опилование заготовки; - простая разметка при помощи метра, циркуля, по шаблону; 	
3	Упражнения в пользовании источников питания		<ul style="list-style-type: none"> - ознакомление с источниками питания сварочной дуги; - ознакомление с техникой зажигания дуги и ручной дуговой наплавки валиков, зажим электрода в электродержателе; 	
4	Упражнения в работе на сварочном оборудовании		<ul style="list-style-type: none"> - ознакомление с устройством оборудования для сварки и защитных газах, включение и выключение автоматов; - наплавка отдельных валиков на пластины налаженными автоматами; - подбор и установка режимов наплавки и сварки; - проверка качества сварных соединений; - исправление дефектных сварных швов; 	
5	Сборка изделий под сварку		<ul style="list-style-type: none"> - ознакомление с типами сварных соединений; - сборка под сварку соединений; - сборка в приспособлениях; - сборка на прихватках; - проверка качества прихваток по излому; 	
6	Самостоятельное выполнение сварочных работ 1-2 разряда		<ul style="list-style-type: none"> - самостоятельное выполнение работ по электросварке, электрогазосварке тарифицируемых по 1- 2 му разряду, электросварщика ручной сварки с выполнением установленных норм выработки, соблюдением технических требований и правил безопасности труда; 	

7	Обобщение материала и оформление, сдача отчета по профессиональному модулю		- составить отчет; - сдать отчет руководителю практики от учебного заведения.	
---	--	--	--	--

Тематическое содержание практики (для учебной практики)

Наименование темы	Количество часов	Реализуемые компетенции	Практическое задание
Выдача задания на период практики. Прохождение ТБ. Ознакомление с предприятием и особенностями его работы. Беседы со специалистами	2	ОК 1, ОК 2, ОК 9, ПК 1.1	Изучение задания
Подготовка металла к сварке	10	ОК 1, ОК 2, ОК 4, ОК 6, ПК 1.2, ПК 1.3, ПК 3.1, ПК 4.2	
Упражнения в пользовании источников питания	12	ОК 1, ОК 2, ОК 3, ОК 4, ОК 6, ОК 7, ОК 8, ОК 9, ПК 1.1, ПК 1.2, ПК 1.3, ПК 1.4, ПК 3.3, ПК 4.4	
Упражнения в работе на сварочном оборудовании	12	ОК 1, ОК 2, ОК 3, ОК 4, ОК 6, ОК 7, ОК 8, ОК 9, ПК 1.1, ПК 1.2, ПК 1.3, ПК 1.4, ПК 3.3, ПК 4.4	
Сборка изделий под сварку	18	ОК 1, ОК 2, ОК 3, ОК 4, ОК 5, ОК 6, ОК 7, ОК 8, ОК 9, ПК 1.1, ПК 1.2, ПК 1.3, ПК 1.4, ПК 3.1, ПК 3.3, ПК 4.2, ПК 4.4	
Самостоятельное выполнение сварочных работ 1-2 разряда	48	ОК 1, ОК 2, ОК 3, ОК 4, ОК 5, ОК 6, ОК 7, ОК 8, ОК 9, ПК 1.1, ПК 1.2, ПК 1.3, ПК 1.4, ПК 3.1, ПК 3.3, ПК 4.2, ПК 4.4	
Обобщение материала и оформление отчета, сдача отчета по профессиональному модулю	6	ОК 1, ОК 2, ОК 3, ОК 4, ОК 5, ОК 6, ОК 7, ОК 8, ОК 9, ПК 1.1, ПК 1.2, ПК 1.3, ПК 1.4, ПК 3.1, ПК 3.3, ПК 4.2, ПК 4.4	Сбор информации Отчет.

3. УСЛОВИЯ РЕАЛИЗАЦИИ ПРАКТИКИ

3.1. Требования к материально-техническому обеспечению

Реализация ПМ.05 Выполнения работ по одной или нескольким профессиям, рабочим должностям служащих (19906 Электросварщик ручной сварки, 19756 Электрогазосварщик), программы учебной практики требует наличия мастерских.

Полигоны: Сварочный полигон. Тренажеры, тренажерные комплексы: Компьютеризированный малоамперный дуговой тренажер сварщика МДТС – 05.

Учебные мастерские (аудитория № 64):

Слесарная мастерская 8 верстаков, 4 станка, пресс гидравлический, стол мастера. Технические средства: Слесарный верстак (двухместный) 2 шт., вертикально-сверлильный станок, слесарные тиски, планшет, для рабочего инструмента, ручной паяльник, ножовка, измерительные линейки, нутромеры, зубило, свёрла, метчики, молотки, бородки, циркули, чертилки, кронциркули, штангенциркули, микрометры, угольники, плоскогубцы, отвёртки, гаечные ключи.

Аудитория № 24 (отдел обслуживания студентов Автомеханического техникума научной библиотеки) предназначена для самостоятельной работы студентов. Аудитория укомплектована комплектом мебели (посадочных мест – 30).

3.2. Учебно-методическое и информационное обеспечение

Перечень рекомендуемых учебных изданий:

- Основные источники:

1 Фетисов, Г. П. Сварка и пайка в авиационной промышленности : учеб. пособие для СПО / Г. П. Фетисов. — 2-е изд., испр. и доп. — М. : Издательство Юрайт, 2019. — 229 с. — (Серия : Профессиональное образование). — ISBN 978-5-534-05769-0. — Режим доступа: www.biblio-online.ru/book/EB9C30D6-081A-49D4-9A77-E10BE570614F.

2 Черепяхин, А. А. Технология сварочных работ: учебник для СПО / А. А. Черепяхин, В. М. Виноградов, Н. Ф. Шпунькин. — 2-е изд., испр. и доп. — Москва: Издательство Юрайт, 2019. — 269 с. — (Серия: Профессиональное образование). — ISBN 978-5-534-08456-6. — Текст: электронный // ЭБС Юрайт [сайт]. — URL: <https://www.biblio-online.ru/bcode/438761>

- Дополнительные источники:

1 Инженерная и компьютерная графика: учебник и практикум для СПО / Р. Р. Анамова [и др.]; под общ. ред. Р. Р. Анамовой, С. А. Леонову, Н. В. Пшеничнову. - М.: Юрайт, 2018. - 246 с. - (Серия: Профессиональное образование). - ISBN 978-5-534-02971-0. <https://www.biblio-online.ru/bcode/437053>

- Периодические издания:

1 Вестник Московского государственного технического университета им. Н. Э. Баумана. Серия Машиностроение [Электронный ресурс] : науч. журнал. - Москва, 2018-2019. – Режим доступа: <https://dlib.eastview.com/browse/publication/63631>

- Учебно-методические:

1 Петухова, С. Н. Методическое пособие по выполнению курсового проекта (работы) по дисциплине "Основы расчета и проектирования сварных конструкций" [Электронный ресурс]: электрон. учеб. курс: учеб. - метод. пособие / Петухова Светлана Николаевна. - Электрон. текстовые дан. - Ульяновск: УлГУ, 2017. – URL: <http://edu.ulsu.ru/courses/843/interface/>

Согласовано:

_____/_____/_____/_____
Должность сотрудника научной библиотеки / ФИО / подпись / дата

- Информационные справочные системы современных информационно-коммуникационных технологий:

1. Электронно-библиотечные системы:

1.1. IPRbooks [Электронный ресурс]: электронно-библиотечная система / группа компаний Ай Пи Эр Медиа. - Электрон. дан. - Саратов, [2019]. - Режим доступа: <http://www.iprbookshop.ru>.

1.2. ЮРАЙТ [Электронный ресурс]: электронно-библиотечная система / ООО Электронное издательство ЮРАЙТ. - Электрон. дан. – Москва, [2019]. - Режим доступа: <https://www.biblio-online.ru>.

1.3. Консультант студента [Электронный ресурс]: электронно-библиотечная система / ООО Политехресурс. - Электрон. дан. – Москва, [2019]. - Режим доступа: <http://www.studentlibrary.ru/pages/catalogue.html>.

1.4. Лань [Электронный ресурс]: электронно-библиотечная система / ООО ЭБС Лань. - Электрон. дан. – С.-Петербург, [2019]. - Режим доступа: <https://e.lanbook.com>.

1.5. Znanium.com [Электронный ресурс]: электронно-библиотечная система / ООО Знаниум. - Электрон. дан. – Москва, [2019]. - Режим доступа: <http://znanium.com>.

2. КонсультантПлюс [Электронный ресурс]: справочная правовая система. /Компания «Консультант Плюс» - Электрон. дан. - Москва: КонсультантПлюс, [2019].

3. База данных периодических изданий [Электронный ресурс] : электронные журналы / ООО ИВИС. - Электрон. дан. - Москва, [2019]. - Режим доступа: <https://dlib.eastview.com/browse/udb/12>.

4. Национальная электронная библиотека [Электронный ресурс]: электронная библиотека. - Электрон. дан. – Москва, [2019]. - Режим доступа: <https://нэб.рф>.

5. Электронная библиотека диссертаций РГБ [Электронный ресурс]: электронная библиотека / ФГБУ РГБ. - Электрон. дан. – Москва, [2019]. - Режим доступа: <https://dvs.rsl.ru>.

6. Федеральные информационно-образовательные порталы:

6.1. Информационная система Единое окно доступа к образовательным ресурсам. Режим доступа: <http://window.edu.ru>

6.2. Федеральный портал Российское образование. Режим доступа: <http://www.edu.ru>

7. Образовательные ресурсы УлГУ:

7.1. Электронная библиотека УлГУ. Режим доступа: <http://lib.ulsu.ru/MegaPro/Web>

7.2. Образовательный портал УлГУ. Режим доступа: <http://edu.ulsu.ru>

- Программное обеспечение:

1. Операционная система Windows

2. Пакет офисных программ Microsoft Office

Согласовано:

_____/_____/_____/_____
Должность сотрудника УИТиТ / ФИО / подпись / дата

3.3. Общие требования к организации и проведению практики

Описываются условия проведения и организация учебной/производственной практики

Учебная практика может проводиться в учебно-производственных мастерских или на машиностроительных, предприятиях города любой формы собственности, на основе общих или индивидуальных договоров, заключаемых между организацией и учебным заведением.

Студенты образовательных учреждений среднего профессионального образования при прохождении учебной практики в учебных мастерских, на предприятиях, в учреждениях, организациях обязаны:

- полностью выполнять задания, предусмотренные программой учебной практики;
- подчиняться действующим в учебных мастерских, на предприятиях, в учреждениях, организациях правилам внутреннего трудового распорядка; изучать и строго соблюдать правила и нормы охраны труда, пожарной безопасности и производственной санитарии;
- нести ответственность за выполненную работу и ее результаты.

С момента зачисления студентов в период практики в качестве практикантов на рабочие места на них распространяются правила охраны труда и правила внутреннего распорядка, действующие на данном предприятии, в учреждении, организации. На студентов, распространяется трудовое законодательство, и они подлежат государственному социальному страхованию наравне со всеми работниками.

Контроль за ходом практики осуществляется заместителем директора учебного заведения, руководителями практики, а непосредственно на рабочем месте - квалификационными специалистами, которым поручается проведение практики студентов.

3.4. Требования к кадровому обеспечению

Требования к квалификации педагогических кадров, осуществляющих руководство практикой.

Инженерно-педагогический состав: педагогические кадры имеющие высшее образование, соответствующее профилю преподаваемой дисциплины (модуля). Опыт деятельности в организациях соответствующей профессиональной сферы является обязательным для преподавателей, отвечающих за освоение обучающимся профессионального учебного цикла. Преподаватели получают дополнительное профессиональное образование по программам повышения квалификации, в том числе в форме стажировки в профильных организациях не реже 1 раза в 3 года.

Мастера: наличие 5–6 квалификационного разряда с обязательной стажировкой в профильных организациях не реже 1-го раза в 3 года. Имеющие высшее и среднее специальное образование, соответствующее профилю программ практик.

3.5. Специальные условия для обучающихся с ОВЗ и инвалидов

Обучающиеся с ОВЗ и инвалиды проходят практику совместно с другими обучающимися (в учебной группе) или индивидуально (по личному заявлению обучающегося).

Определение мест прохождения практики для обучающихся с ОВЗ и инвалидов осуществляется с учетом состояния здоровья и требований к их доступности для данной категории обучающихся. При определении мест и условий (с учётом нозологической группы и группы инвалидности обучающегося) прохождения учебной и производственной практик для данной категории лиц учитываются индивидуальные особенности обучающихся, а также рекомендации медико-социальной экспертизы, отраженные в индивидуальной программе реабилитации, относительно рекомендованных условий и видов труда.

При определении места практики для обучающихся с ОВЗ и инвалидов особое

внимание уделяется безопасности труда и оснащению (оборудованию) рабочего места. Рабочие места на практику предоставляются профильной организацией в соответствии со следующими требованиями:

– для обучающихся с **ОВЗ и инвалидов по зрению - слабовидящих**: оснащение специального рабочего места общим и местным освещением, обеспечивающим беспрепятственное нахождение указанным лицом своего рабочего места и выполнение индивидуального задания; наличие видеоувеличителей, луп;

– для обучающихся с **ОВЗ и инвалидов по зрению - слепых**: оснащение специального рабочего места тифлотехническими ориентирами и устройствами, с возможностью использования крупного рельефно-контрастного шрифта и шрифта Брайля, акустическими навигационными средствами, обеспечивающими беспрепятственное нахождение указанным лицом своего рабочего места и выполнение индивидуального задания;

– для обучающихся с **ОВЗ и инвалидов по слуху - слабослышащих**: оснащение (оборудование) специального рабочего места звукоусиливающей аппаратурой, телефонами для слабослышащих;

– для обучающихся с **ОВЗ и инвалидов по слуху - глухих**: оснащение специального рабочего места визуальными индикаторами, преобразующими звуковые сигналы в световые, речевые сигналы в текстовую бегущую строку, для беспрепятственного нахождения указанным лицом своего рабочего места и выполнения индивидуального задания;

– для обучающихся с **ОВЗ и инвалидов с нарушением функций опорно-двигательного аппарата**: оборудование, обеспечивающее реализацию эргономических принципов (максимально удобное для инвалида расположение элементов, составляющих рабочее место); механизмы и устройства, позволяющие изменять высоту и наклон рабочей поверхности, положение сиденья рабочего стула по высоте и наклону, угол наклона спинки рабочего стула; оснащение специальным сиденьем, обеспечивающим компенсацию усилия при вставании, специальными приспособлениями для управления и обслуживания этого оборудования.

Условия организации и прохождения практики, подготовки отчетных материалов, проведения текущего контроля и промежуточной аттестации по практике обеспечиваются в соответствии со следующими требованиями:

– Объем, темп, формы выполнения индивидуального задания на период практики устанавливаются индивидуально для каждого обучающегося указанных категорий. В зависимости от нозологии максимально снижаются противопоказанные (зрительные, звуковые, мышечные и др.) нагрузки.

– Учебные и учебно-методические материалы по практике представляются в различных формах так, чтобы обучающиеся с ОВЗ и инвалиды с нарушениями слуха получали информацию визуально (документация по практике печатается увеличенным шрифтом; предоставляются видеоматериалы и наглядные материалы по содержанию практики), с нарушениями зрения – аудиально (например, с использованием программ-синтезаторов речи) или с помощью тифлоинформационных устройств.

– Форма проведения текущего контроля успеваемости и промежуточной аттестации для обучающихся с ОВЗ и инвалидов устанавливается с учетом индивидуальных психофизических особенностей (устно, письменно, при помощи компьютера, в форме тестирования и т.п.). При необходимости обучающемуся предоставляется дополнительное время для подготовки ответа и (или) защиты отчета.

4. Контроль и оценка результатов практики

В период прохождения практики ПМ 05. Выполнение работ по одной или нескольким профессиям рабочих, должностям служащих (19906 Электросварщик ручной сварки, 19756 Электрогазосварщик) обучающиеся ведут документацию:

- 1 Дневник практики
- 2 Отчет по практике

Контроль и оценка результатов прохождения практики осуществляется руководителем практики от образовательной организации в процессе выполнения обучающимися практических заданий, проектов, также выпо ПМ 05. Выполнение работ по одной или нескольким профессиям рабочих, должностям служащих (19906 Электросварщик ручной сварки, 19756 Электрогазосварщик)ления индивидуальных заданий, исследований, используя КОС по практике.

Результаты (освоенные компетенции, практический опыт)	Основные показатели оценки результата	Формы, методы контроля и оценки результатов обучения
ОК 1. Понимать сущность и социальную значимость своей будущей профессии, проявлять к ней устойчивый интерес.	- демонстрация интереса к будущей профессии;	Интерпретация результатов наблюдений за деятельностью обучающегося в процессе освоения видов профессиональной деятельности
ОК 2. Организовывать собственную деятельность, выбирать типовые методы и способы выполнения профессиональных задач, оценивать их эффективность и качество.	- осуществления технико-экономического обоснования выбранного технологического процесса; -классификация сварных конструкций;	
ОК 3. Принимать решения в стандартных и нестандартных ситуациях и нести за них ответственность.	- составлять конструктивные схемы металлических конструкций различного назначения; - методика расчета и проектирования единичных и унифицированных технологических процессов;	
ОК 4. Осуществлять поиск и использование информации, необходимой для эффективного выполнения профессиональных задач, профессионального и	- применение различных методов, способов и приемов сборки и сварки конструкций с эксплуатационными свойствами; - выбор рационального способа сборки и сварки конструкции, оптимальную технологию соединения или обработки конкретной конструкции или материала;	

личностного развития.	использовать типовые методики выбора параметров сварочных технологических процессов;	
ОК 5. Использовать информационно – коммуникационные технологии в профессиональной деятельности.	- разработка и оформление графических, вычислительных и проектных работ с использованием информационных и (или) компьютерных технологий;	
ОК 6. Работать в коллективе и команде, эффективно общаться с коллегами, руководством, потребителями.	- применения различных методов, способов и приемов сборки и сварки конструкций с эксплуатационными свойствами;	
ОК 7. Брать на себя ответственность за работу членов команды (подчиненных), результат выполнения заданий.	- использование типовых методик выбора параметров сварочных технологических процессов; - классификация сварных конструкций;	
ОК 8. Самостоятельно определять задачи профессионального и личностного развития, заниматься самообразованием, осознанно планировать повышение квалификации.	- выбор рационального способа сборки и сварки конструкции, оптимальная технология соединения или обработки конкретной конструкции или материала; - технология изготовления сварных конструкций различного класса;	
ОК 9. Ориентироваться в условиях частой смены технологий в профессиональной деятельности.	- разработка текущего и перспективного планирующего документацию производственных работ на сварочном участке; - справочная литература для выбора материалов, технологических режимов, оборудования, оснастки, контрольно – измерительных средств;	
ПК 1.1. Применять различные методы, способы и приемы сборки и сварки конструкций с эксплуатационными свойствами.	Иметь практический опыт: - выбора оборудования, приспособлений и инструментов для обеспечения производства сварных соединений с заданными свойствами; Уметь: - выбирать рациональный способ сборки и сварки конструкции, оптимальную технологию соединения или обработки конкретной конструкции или материала; использовать типовые методики выбора	Текущий контроль: контроль выполнения видов работ, подготовка отчета Промежуточная аттестация: дифференцированный зачет

	<p>параметров сварочных технологических процессов;</p> <p>Знать:</p> <ul style="list-style-type: none"> - технологию изготовления сварных конструкций различного класса; 	
<p>ПК 1.2. Выполнять техническую подготовку производства сварных конструкций.</p>	<p>Иметь практический опыт:</p> <ul style="list-style-type: none"> - технической подготовки производства сварных конструкций; <p>Уметь:</p> <ul style="list-style-type: none"> - рассчитывать нормы расхода основных и сварочных материалов для изготовления сварного узла или конструкции; <p>Знать:</p> <ul style="list-style-type: none"> - основы технологии сварки и производства сварных конструкций; 	
<p>ПК 1.3. Выбирать оборудование, приспособления и инструменты для обеспечения производства сварных соединений с заданными свойствами.</p>	<p>Иметь практический опыт:</p> <ul style="list-style-type: none"> - выбора оборудования, приспособлений и инструментов для обеспечения производства сварных соединений с заданными свойствами; <p>Уметь:</p> <ul style="list-style-type: none"> - организовывать рабочее место сварщика; <p>Знать:</p> <ul style="list-style-type: none"> - виды сварочного оборудования, устройства и правила эксплуатации; источники питания; 	
<p>ПК 1.4. Хранить и использовать сварочную аппаратуру и инструменты в ходе производственного процесса.</p>	<p>Иметь практический опыт:</p> <ul style="list-style-type: none"> - хранения и использования сварочной аппаратуры и инструментов в ходе производственного процесса; <p>Уметь:</p> <ul style="list-style-type: none"> - рассчитывать нормы расхода основных и сварочных материалов для изготовления сварного узла или конструкции; <p>Знать:</p> <ul style="list-style-type: none"> - основные технологические приемы сварки и наплавки сталей, чугунов и цветных металлов; 	
<p>ПК 3.1. Определять причины, приводящие к образованию дефектов в сварных соединениях</p>	<p>Иметь практический опыт:</p> <ul style="list-style-type: none"> - определения причин, приводящих к образованию дефектов в сварных соединениях; <p>Уметь:</p> <ul style="list-style-type: none"> - выбирать метод контроля металлов и сварных соединений, руководствуясь условиями работы сварной конструкции, ее габаритами и типами 	

	<p>сварных соединений;</p> <p>Знать:</p> <ul style="list-style-type: none"> - требования, предъявляемые к контролю качества металлов и сварных соединений различных конструкций; 	
<p>ПК 3.3.</p> <p>Предупреждать, выявлять и устранять дефекты сварных соединений и изделий для получения качественной продукции.</p>	<p>Иметь практический опыт:</p> <ul style="list-style-type: none"> - предупреждения, выявления и устранения дефектов сварных соединений и изделий для получения качественной продукции; <p>Уметь:</p> <ul style="list-style-type: none"> - определять количество сборки и прихватки наружным осмотром и обмером; - проводить испытания на сплющивание и ударный разрыв образцов из сварных швов, - выявлять дефекты при металлографическом контроле; - использовать методы предупреждения и устранения дефектов сварных изделий и конструкций; <p>Знать:</p> <ul style="list-style-type: none"> - способы устранения дефектов сварных соединений; 	
<p>ПК 4.2. Производить технологические расчеты на основе нормативов технологических режимов, трудовых и материальных затрат</p>	<p>Иметь практический опыт:</p> <ul style="list-style-type: none"> - выполнения технологических расчетов на основе нормативов технологических режимов, трудовых и материальных затрат; - организации ремонта и технического обслуживания сварочного производства по Единой системе планово – предупредительного ремонта; - обеспечения профилактики и безопасности условий труда на участке сварочных работ; <p>Уметь:</p> <ul style="list-style-type: none"> - рассчитывать нормы времени заготовительных, слесарно – сборочных, сварочных и газопламенных работ; - проводить планово – предупредительный ремонт сварочного оборудования; <p>Знать:</p> <ul style="list-style-type: none"> - принципы координации производственной деятельности; - методику расчета времени заготовительных, слесарно – сборочных, сварочных и газопламенных работ, нормативы затрат труда на сварочном 	

	участке;	
ПК 4.4. Организовывать ремонт и техническое обслуживание сварочного производства по Единой системе планово – предупредительного ремонта	Иметь практический опыт: - применения методов и приёмов организации труда, эксплуатации оборудования, оснастки, средств механизации для повышения эффективности производства; Уметь: - производить технологические расчеты, расчеты трудовых и материальных затрат; - проводить планово – предупредительный ремонт сварочного оборудования; Знать: - формы организации монтажно - сварочных работ;	

Разработчик _____ / преподаватель / Петухова Светлана Николаевна
подпись

ЛИСТ ИЗМЕНЕНИЙ

№ п/п	Содержание изменения или ссылка на прилагаемый текст изменения	ФИО председателя ПЦК/УМС, реализующий (его) дисциплину	Подпись	Дата