


| | | |
|---|-------|---|
| Министерство образования и науки РФ Ульяновский государственный университет Факультет гуманитарных наук и социальных технологий | Форма |  |
| Ф- Методические рекомендации по написанию курсовых и дипломных работ | | |

УТВЕРЖДЕНО
решением Ученого совета Факультета
гуманитарных наук и социальных технологий,
Протокол № 8 от «20» Октября 2014г.
Председатель Митин С.Н.
подпись _____ расшифровка подписи _____





Методические рекомендации по написанию курсовых и дипломных (квалификационных) работ


Специальность (направление) 410301 – Зарубежное регионоведение
(код специальности (направления), полное наименование)
031900.62 – Международные отношения
(код специальности (направления), полное наименование)

Факультет гуманитарных наук и социальных технологий

Сведения о разработчиках:


| ФИО | Аббревиатура кафедры | Ученая степень, звание |
|-----------------------------------|--|---|
| Карнаухова Марина Владимировна | Кафедра истории Отечества регионоведения и международных отношений | Профессор, д.пед.н., заведующая кафедрой |
| Рогашова Елена Анатольевна | | К.и.н., доцент |

| | |
|--|--|
| СОГЛАСОВАНО Декан факультета  _____ (Подпись) / <u>Митин С.Н.</u> / (ФИО) « <u>1</u> » <u>Октября</u> 20 <u>14</u> г. | СОГЛАСОВАНО Заведующий кафедрой  _____ (Подпись) / <u>Карнаухова М.В.</u> / (ФИО) « <u>29</u> » <u>Сентября</u> 20 <u>14</u> г. |
|--|--|

| | | |
|---|-------|---|
| Министерство образования и науки РФ Ульяновский государственный университет Факультет гуманитарных наук и социальных технологий | Форма |  |
| Ф- Методические рекомендации по написанию курсовых и дипломных работ | | |

Содержание

| | |
|--|-----------|
| Часть I. Методические рекомендации по написанию выпускных квалификационных (дипломных) работ..... | 3 |
| Общие положения..... | 3 |
| Цель и задачи дипломной работы..... | 3 |
| Требования, предъявляемые к дипломной работе..... | 3 |
| Этапы написания дипломной работы..... | 3 |
| Выбор темы..... | 4 |
| Составление первоначального варианта плана..... | 5 |
| Общая структура дипломной работы..... | 5 |
| Изучение источников, сбор и обработка иллюстративного материала..... | 6 |
| Составление окончательного варианта плана дипломной работы..... | 6 |
| Создание текста дипломной работы..... | 7 |
| Оформление дипломной работы..... | 7 |
| Общие правила оформления..... | 7 |
| Нумерация страниц и глав..... | 7 |
| Список использованной литературы..... | 8 |
| Приложения..... | 8 |
| Подготовка к защите и защита дипломной работы..... | 9 |
| Критерии оценки выпускных квалификационных работ..... | 10 |
| Часть II. Методические рекомендации (дополнительные) по оформлению курсовых работ..... | 11 |
| Часть III. Приложения..... | 14 |
| Приложение 1. Заявление на тему квалификационной работы..... | 15 |
| Приложение 2. Титульный лист квалификационной работы..... | 16 |
| Приложение 3. Страница содержания квалификационной (курсовой) работы..... | 17 |
| Приложение 4. Оформление списка литературы..... | 18 |
| Приложение 5. Оформление Приложения..... | 19 |
| Приложение 6. Структура текста выступления..... | 20 |
| Приложение 7. Титульный лист курсовой работы..... | 21 |
| Приложение 8. Заявление на тему курсовой работы..... | 22 |
| Приложение 9. Протокол защиты курсовой работы..... | 23 |

| | | |
|---|-------|---|
| Министерство образования и науки РФ Ульяновский государственный университет Факультет гуманитарных наук и социальных технологий | Форма |  |
| Ф- Методические рекомендации по написанию курсовых и дипломных работ | | |

Часть I. Методические рекомендации по написанию выпускных квалификационных (дипломных) работ

Общие положения

В соответствии с Положением об итоговой аттестации выпускников высших учебных заведений выпускные квалификационные работы выполняются в форме дипломной работы или дипломного проекта. Темы выпускных квалификационных работ определяются высшим учебным заведением. Студенту предоставляется право выбора темы выпускной квалификационной работы вплоть до предложения своей тематики с необходимым обоснованием целесообразности ее разработки. При подготовке выпускной квалификационной работы каждому студенту назначается руководитель.

В состав итоговой государственной аттестации обязательно включается защита выпускной квалификационной работы.

По результатам итоговой государственной аттестации выпускников экзаменационная комиссия по защите выпускных квалификационных работ принимает решение о присвоении им квалификации по направлению (специальности) и выдаче диплома о высшем образовании.

Цель и задачи дипломной работы

Дипломная работа в области гуманитарных наук представляет собой индивидуальное монографическое сочинение, посвященное актуальным проблемам регионоведения, международных отношений, развитию всемирной политической системы международных отношений в их исторической, экономической и правовой обусловленности.

Целью написания и защиты дипломной работы является творческое изучение и самостоятельное решение научных проблем в области регионоведения и международных отношений на основе обобщения материалов специальной литературы, фактических данных, собранных и изученных дипломантом.

Задачи дипломной работы включают:


- систематизацию, закрепление и расширение теоретических и практических знаний, полученных при обучении и применение этих знаний при решении конкретных научных и практических задач в рамках темы дипломного исследования;
- развитие навыков самостоятельной работы, овладение методикой научного исследования при решении проблем, рассматриваемых в дипломной работе;
- установление степени подготовленности студентов-выпускников к самостоятельной практической работе по избранной специальности.

Для оказания помощи в решении задач дипломной работы за каждым студентом закрепляется научный руководитель, сфера научных интересов которого близка избранной теме.

По каждой дипломной работе руководством факультета назначается и утверждается рецензент из числа ученых-специалистов или ведущих практиков-специалистов по вопросам дипломного исследования.

Требования, предъявляемые к дипломной работе

К дипломной работе как завершающему этапу подготовки и документу обучения студентов, на основе которого выявляется степень подготовленности в объеме квалификации, предъявляются следующие требования:

| | | |
|---|-------|---|
| Министерство образования и науки РФ Ульяновский государственный университет Факультет гуманитарных наук и социальных технологий | Форма |  |
| Ф- Методические рекомендации по написанию курсовых и дипломных работ | | |

- в дипломной работе должна быть раскрыта сущность исследуемой проблемы, ее значение для теории и практики;
- дипломная работа должна отличаться аналитическим видением рассматриваемой проблемы, точностью избранных методов ее решения, содержать конкретные предложения автора по ее дальнейшему изучению;
- в дипломной работе должен быть представлен краткий обзор литературы по исследуемой теме, освещены различные точки зрения по затронутым в работе дискуссионным вопросам и сформулировано собственное обоснованное мнение автора;
- тема дипломной работы должна быть раскрыта полно, конкретно, отвечать требованию новизны и актуальности применения;
- дипломная работа должна содержать ссылки на использованные литературные источники и источники фактических данных;
- язык дипломной работы должен отвечать требованиям литературной нормы, стилю научных работ.

Этапы написания дипломной работы

Подготовка и защита дипломной работы состоят из следующих этапов:


- выбор темы дипломной работы;
- подбор и первичное ознакомление с научной литературой по избранной теме;
- составление первоначального варианта плана дипломной работы и согласование его с научным руководителем;
- изучение отобранной и рекомендованной научным руководителем литературы в рамках темы дипломного исследования;
- аналитическая проработка научной литературы и оценка имеющегося фактического материала;
- составление окончательного плана дипломной работы и согласование его с научным руководителем;
- написание первоначального варианта текста дипломной работы и его представление научному руководителю;
- доработка текста дипломной работы по замечаниям научного руководителя;
- представление завершенной и оформленной работы научному руководителю и получение его заключения в форме отзыва;
- передача дипломной работы на рецензирование утвержденному деканом факультета рецензенту;
- представление дипломной работы с отзывом научного руководителя и рецензией рецензента в учебную часть;
- подготовка вступительного слова для защиты дипломной работы;
- защита дипломной работы.

Выбор темы дипломной работы

Тема дипломной работы утверждается руководством факультета и кафедр.

Кафедра совместно с руководством факультета составляет примерный перечень тем дипломных работ. Студентам предоставлено право самостоятельного выбора любой из предлагаемых кафедрой тем дипломных работ. По согласованию с научным руководителем¹ студент может выбрать для дипломного исследования тему, не включенную в данный перечень, а также несколько изменить название темы из

¹ См. Приложение 1 – Заявление студента на тему квалификационной работы.

| | | |
|---|-------|---|
| Министерство образования и науки РФ Ульяновский государственный университет Факультет гуманитарных наук и социальных технологий | Форма |  |
| Ф- Методические рекомендации по написанию курсовых и дипломных работ | | |

предложенного списка, придав ей желаемую направленность, расширив или сузив ее.

Выбранная тема может касаться изучения как отдельных, так и общих теоретических проблем международных отношений и регионоведения. Тема дипломного исследования должна соответствовать, уровню подготовки, научным интересам и личным наклонностям студента, базироваться на конкретном фактическом материале.

Закрепление за студентом темы дипломной работы производится по его личному заявлению на имя руководителя факультета. Заявления студентов после одобрения кафедрами избранных ими тем дипломных работ руководство факультета оформляет приказом о закреплении за студентами тем дипломных работ и назначении научных руководителей.

После выбора и утверждения темы дипломной работы студент составляет ее план и представляет его своему научному руководителю на утверждение.

Составление первоначального варианта плана дипломной работы

Первоначальный вариант плана дипломной работы должен быть тщательно продуман и составлен студентом самостоятельно на основе предварительного ознакомления с отобранной литературой по теме дипломного исследования. Первоначальный вариант плана согласуется с научным руководителем.

План дипломной работы должен отражать основную идею дипломного исследования, раскрывать его содержание и характер. В плане должны быть выделены наиболее актуальные вопросы дипломного исследования.

Как правило, дипломная работа состоит из введения, двух глав и заключения. Каждая из глав включает несколько параграфов. После каждой главы целесообразно разместить выводы.

При составлении плана следует определить содержание отдельных глав и дать им соответствующие названия. Далее необходимо продумать содержание каждой главы и наметить в виде параграфов последовательность тех вопросов, которые будут в них рассмотрены. Целесообразно на этой основе составить развернутый план дипломного исследования.

Общая структура дипломной работы


Во **введении** следует раскрыть основное содержание, теоретическое и практическое значение избранной темы дипломной работы, обосновать ее актуальность, определить гипотезу, цель, задачи, объект и предмет дипломного исследования, указать методологическую и теоретическую основу дипломной работы, ее практическую базу. В конце введения обычно рассматривается структура исследования. Объем введения не должен превышать пяти страниц машинописного текста.

Первая глава дипломной работы носит, как правило, теоретический характер. В ней раскрывается **суть и природа** той проблемы, изучению которой посвящена дипломная работа, приводится краткий обзор литературы по избранной теме дипломного исследования, критически рассматриваются точки зрения различных авторов, обосновывается позиция автора по дискуссионным вопросам темы.

Во **второй главе** дипломной работы содержится творческое решение заявленной на титульном листе проблемы, в ней должна быть раскрыта основная идея дипломного исследования, приведен соответствующий иллюстративный и доказательный материал, выводы и рекомендации автора по изучаемой теме.

Каждая глава завешается краткими выводами.

Заключение содержит реферативное изложение результатов проведенного исследования. Выводы и предложения должны непосредственно вытекать из анализа тех

| | | |
|---|-------|---|
| Министерство образования и науки РФ Ульяновский государственный университет Факультет гуманитарных наук и социальных технологий | Форма |  |
| Ф- Методические рекомендации по написанию курсовых и дипломных работ | | |

или иных проблем в рамках темы дипломного исследования и самого текста дипломной работы. Объем заключения не должен превышать пяти-семи страниц машинописного текста.

Изучение источников, сбор и обработка иллюстративного материала

Отобранные и рекомендованные литературные источники целесообразно законспектировать. В процессе изучения источников необходимо определить, при написании какого конкретно раздела дипломной работы (в соответствии с составленным планом) могут быть использованы полученные знания. Такая систематизация полученных знаний на основе критического анализа отобранного материала позволяет более глубоко и всесторонне осветить основные вопросы темы дипломного исследования.

При работе с научной литературой необходимо четко подразделять выписки на дословные и конспективные (и в том и в другом случае с указанием страниц используемого источника). Это обеспечит корректность использования заимствуемого материала в тексте собственного исследования.

Изучение научной литературы по исследуемой проблеме рекомендуется производить в определенной последовательности. С тем, чтобы получить общее представление об основных теоретических проблемах в рамках темы дипломного исследования, целесообразно начинать с изучения литературы, раскрывающей суть изучаемых вопросов. К таким источникам относятся главным образом монографии, статьи, опубликованные в научных сборниках, материалы научных и научно-практических конференций. Далее следует изучить материалы учебников, публикации научно-популярного характера, в том числе журнальные и газетные публикации. Указанная последовательность в изучении литературных источников позволяет постепенно накапливать и углублять знания, идти от простого к сложному.

Тщательное изучение источников желательно провести до начала сбора фактического материала, так как только глубокое и всестороннее ознакомление с вопросами теории позволит критически подойти к отбору и изучению иллюстративного материала по теме дипломного исследования.


Сбор иллюстративного материала является одним из наиболее ответственных и сложных этапов дипломного исследования. От того, насколько правильно использован собранный иллюстративный материал, зависит качество исследования в целом. Особое внимание следует обратить на те данные, которые могут подтвердить правильность сделанных в работе выводов, а также послужить обоснованием выдвигаемых предложений и рекомендаций.

Составление окончательного варианта плана дипломной работы

В результате тщательного изучения и систематизации отобранного теоретического и иллюстративного материала может возникнуть необходимость в корректировке первоначального плана дипломной работы. Все изменения плана дипломной работы должны быть согласованы с научным руководителем, а изменение формулировки темы - с научным руководителем и руководством факультета.

Окончательный вариант плана дипломной работы рекомендуется дополнить календарным планом ее написания, в котором следует предусмотреть резерв времени на доработку глав с учетом замечаний научного руководителя и оформление дипломной работы.

Создание текста дипломной работы

| | | |
|---|-------|---|
| Министерство образования и науки РФ Ульяновский государственный университет Факультет гуманитарных наук и социальных технологий | Форма |  |
| Ф- Методические рекомендации по написанию курсовых и дипломных работ | | |

На основе общего плана дипломной работы рекомендуется составлять также рабочий план каждого параграфа, что способствует систематизации изложения, облегчает достижение логической взаимосвязи в раскрытии вопросов конкретного раздела. Кроме того, такой план позволяет научному руководителю оказывать студенту заблаговременную помощь в определении содержания и последовательности рассмотрения отдельных проблем применительно к данному параграфу.

Изложение материала в дипломной работе должно быть последовательным, логичным, основанным на иллюстративном материале по теме исследования. Все разделы дипломной работы (главы, параграфы, а также отдельные вопросы внутри параграфов) должны быть связаны между собой логическими переходами.

Иллюстрация отдельных положений дипломной работы материалами из справочных изданий, монографий и других источников, а также произвольное изложение заимствованных принципиальных положений обязательно должны сопровождаться соответствующими ссылками на источники.

Последняя страница дипломной работы (после заключения дипломной работы) подписывается студентом.

Оформление дипломной работы

1. Общие правила оформления

Дипломная работа должна быть грамотно написана и правильно оформлена. Писать следует на одной стороне формата А4. Работа может быть отпечатана на компьютере через интервал 1,5, Times New Roman, соблюдая следующие размеры полей: левое – 25 мм, правое - 15 мм, нижнее – 25 мм, верхнее – 20 мм.

Опечатки, описки и географические неточности, обнаруженные при оформлении работы, должны быть исправлены чернилами соответствующего цвета после аккуратной подчистки или закрашивания штрихом.

Дипломная работа должна быть сброшюрована и в твердой обложке.

2. Нумерация страниц и глав

Страницы работы следует нумеровать арабскими цифрами, соблюдая сквозную нумерацию по всему тексту. Номер страницы проставляется в правом верхнем углу без точки в конце.

Титульный лист включается в общую нумерацию страниц². Номер страницы на титульном листе не проставляется.

Страница содержания нумеруется цифрой «2»³.

Приложение не входит в 75 страниц.

Основную часть дипломной работы следует делить на главы, разделы.

Главы и разделы должны иметь заголовки. Заголовки печатаются без разрядки и должны четко и кратко отражать содержание раздела.


Заголовки глав, а также слова «Введение», «Заключение», «Содержание», «Список использованной литературы» следует располагать в середине строки без точки в конце и писать (печатать), не подчеркивая, отделяя от текста тремя межстрочными интервалами.

Переносы слов в заголовках не допускаются.

Каждая глава, «Введение», «Заключение», «Содержание», «Список использованной литературы» начинаются с новой страницы, которые не нумеруются, но включаются в общую нумерацию работы.

² См. Приложение 2 – Титульный лист выпускной квалификационной работы

³ См. Приложение 3 – Оформление страницы содержания

| | | |
|---|-------|---|
| Министерство образования и науки РФ Ульяновский государственный университет Факультет гуманитарных наук и социальных технологий | Форма |  |
| Ф- Методические рекомендации по написанию курсовых и дипломных работ | | |

3. Ссылки

При ссылке на произведение после напоминания о нем в тексте дипломной работы проставляют в квадратных скобках, в которых ставится номер, под которым оно значится в библиографическом списке. В необходимых случаях (обычно при использовании цифровых данных и или цитаты) указываются и страницы, на которых помещается используемый источник: номер [9, с.4-5]. Точка ставится после квадратных скобок.

Например, в списке литературы под номером 12 значится: 12. Современные международные отношения / Под ред. А. В. Торкунова. М., 1999. При ссылке на страницу 57 данного источника в соответствующем месте текста диплома следует указать: [12, С.57].

Постраничная ссылка является обязательной в следующих случаях:

- цитата;
- фактические и фактологические данные;
- вывод другого специалиста/автора;
- использование готовых не-авторских материалов (схем, таблиц, графиков, диаграмм и т.д.)

Если, однако, делается ссылка на источник без конкретизации соответствующего места или без приведения цитаты, то в квадратных скобках приводится только его порядковый номер в списке использованной литературы без указания номеров страниц. Такой порядок оформления ссылок позволяет избежать повторения названий источников при многократном их использовании в тексте дипломной работы: [12]. Также допускается подобное оформление при ссылке на текст документа целиком.

Наличие многочисленных ссылок в тексте дипломной работы служат свидетельством глубины исследования и добросовестности автора работы.

4. Список литературы

Список должен содержать перечень источников, использованных при выполнении дипломной работы⁴.

В списке использованной литературы необходимо указать все выходные данные источников в последовательности: фамилия и инициалы автора, наименование работы, место издания, название издательства, год издания и количество страниц. Источники должны быть расположены в алфавитном порядке, не взирая на тематику исследования. Сначала нумеруются источники на русском языке, затем на других языках (английский, немецкий, французский и др.). Нумерация в этом случае остается сквозной.

- если идет ссылка на книгу - страница фиксируется так: 234с.
- если идет ссылка на статью в журнале или сборнике статей – страницы фиксируются на начало и конец статьи: с.24-56.


5. Приложения

Приложение следует оформлять как продолжение дипломной работы на ее последующих страницах.

Приложение помещается в конце дипломной работы после списка использованной литературы на отдельной странице, которая включается в общую нумерацию страниц, пишется прописными буквами слово «Приложение»⁵. В Приложении обязательно присутствует:

⁴ См. Приложение 4 – Оформление списка литературы.

⁵ См. Приложение 5 – Пример оформления Приложения.

| | | |
|---|-------|---|
| Министерство образования и науки РФ Ульяновский государственный университет Факультет гуманитарных наук и социальных технологий | Форма |  |
| Ф- Методические рекомендации по написанию курсовых и дипломных работ | | |

- заголовок (название таблицы, карты, схемы, вынесенной в приложение)
- ссылка на источник/источники этого Приложения (наличие его в списке литературы обязательно)
- характеристика типа Приложения – таблица, карта, схема, график, рисунок и т.д.
- Приложения не нумеруются, но их порядок прописывается в заголовке страницы: Приложение 1, Приложение 2, Приложение 3 и т.д.

Подготовка к защите и защита дипломной работы

Дипломная работа должна быть напечатана и переплетена. Объем дипломной работы должен быть **не менее шестидесяти и не более восьмидесяти страниц** машинописного текста (не считая приложений).

Полностью законченная и оформленная дипломная работа, имеющая заключение научного руководителя о возможности ее допуска к защите, направляется на рецензию утвержденному руководством факультета рецензенту. После получения рецензии дипломная работа представляется в учебную часть университета.

Студент должен подготовить вступительное слово для защиты дипломной работы (не более, чем на 10 минут) и согласовать его содержание с научным руководителем. Во вступительном слове следует кратко обосновать актуальность темы дипломного исследования, раскрыть по главам (параграфам) основное содержание работы, обратив особенное внимание на собственные выводы и предложения по решению проблем в рамках избранной темы. В заключение необходимо дать ответы на замечания рецензентов, соглашаясь с ними или давая обоснованные возражения⁶.

Желательно подготовить вступительное слово так, чтобы излагать его содержание свободно.

Рекомендуется также подготовить таблицы, схемы, графики и т.п. в виде плакатов, слайдов или раздаточного материала, иллюстрирующих основные положения дипломной работы, и использовать их во время выступления на защите.

Защита дипломной работы проводится по расписанию, утвержденному руководством университета и факультета. На защите желательно присутствие научного руководителя.


На защите дипломной работы студент должен быть готов ответить на вопросы членов экзаменационной комиссии, касающиеся темы дипломного исследования или близко к ней относящимся. Студент имеет право попросить время для подготовки ответов на заданные вопросы и пользоваться своей дипломной работой во время такой подготовки. Содержательность, полнота и глубина знаний, показанных студентом при ответах на вопросы членов экзаменационной комиссии, влияют на оценку дипломной работы.

После ответа студента на вопросы слово предоставляется научному руководителю и рецензенту, а в случае их отсутствия - зачитываются их отзыв и рецензия.

Решение экзаменационной комиссии об окончательной оценке дипломной работы основывается на рецензии рецензента, заключении научного руководителя, содержании выступления и качестве ответов студента-дипломника в процессе защиты своей дипломной работы.

Студент, не явившийся без уважительной причины на защиту дипломной работы или получивший на защите неудовлетворительную оценку, исключается из университета. При этом за исключенным студентом в течение двух лет сохраняется право повторной защиты. Вопрос о допуске к повторной защите и теме дипломной работы для повторной защиты в каждом конкретном случае решается руководством университета и факультета.

⁶ См. Приложение 6 – Пример содержание текста выступления

| | | |
|---|-------|---|
| Министерство образования и науки РФ Ульяновский государственный университет Факультет гуманитарных наук и социальных технологий | Форма |  |
| Ф- Методические рекомендации по написанию курсовых и дипломных работ | | |

Критерии оценки выпускных квалификационных работ

Оценка выпускных квалификационных работ проводится экзаменационной комиссией непосредственно по завершении защиты на основе коллегиального решения. При этом комиссия исходит из качества защиты выпускником своей работы, учитывает содержание работы, ее актуальность и значимость, владение выпускником материалом работы, т.е. содержанием вступительного слова, качество ответов на вопросы членов комиссии, на замечания, содержащиеся в рецензии на работу. Оценка квалификационной работы проводится по четырехбалльной системе, в частности, выставляются оценки:

«отлично»,

если работа представляет собой законченное научное исследование, полностью соответствует требованиям, предъявляемым к выпускным квалификационным работам с точки зрения их значимости для теории и практики, носит творческий характер;

если в ходе защиты выпускник показал свободное владение понятийно-категориальным аппаратом данной отрасли знаний, свободно излагает основные положения работы, дает развернутые ответы на вопросы членов комиссии;

если в рецензии содержится высокая и квалифицированная оценка представленной к защите работы;

«хорошо»,

если дипломная работа полностью соответствует требованиям, предъявляемым к выпускным квалификационным работам в части актуальности своего содержания и значимости для теории и практики, однако содержащийся в ней добротный в своей основе материал не может претендовать на актуальность, не содержит творческих решений;

если в ходе защиты выпускник испытывает затруднения при ответах на вопросы членов экзаменационной комиссии по содержанию работы, не приводит убедительных контраргументов на замечания рецензента;

если рецензент квалифицирует работу как заслуживающую оценки "хорошо" и члены экзаменационной комиссии в своем большинстве согласны с этой оценкой;

«удовлетворительно»,

если дипломная работа и ее защита по единодушному мнению большинства членов комиссии не соответствует уровню работ, оцененных на "отлично" и "хорошо";

если в рецензии на работу имеется ряд замечаний, указывающих на существенные недостатки работы;


если выпускник не может в своих ответах защитить слабые места и отмечаемые в рецензии недостатки работы, при том, что в целом дипломная работа все же удовлетворяет требованиям, предъявляемым к выпускной квалификационной работе.

Часть II. Методические рекомендации (дополнительные) по оформлению курсовых работ

Курсовая работа является первой работой студента, требующей от него освоения элементов научно-исследовательской работы. Тема курсовой работы не может носить описательного характера, в формулировке теме должна быть заложена исследовательская проблема. Объем курсовой работы составляет 34-40 страниц.

Курсовая работа подготавливает студента к выполнению более сложной задачи - дипломной работы. Рекомендуем тщательно ознакомиться с данной темой, так как здесь изложены основные требования к любой научной работе.

Темы курсовых работ предлагаются и утверждаются кафедрами. Студенты самостоятельно выбирают дисциплину и тему курсовой, но в рамках учебного плана. Студент также может предложить свою тему курсовой работы, но обосновав при этом

| | | |
|---|-------|---|
| Министерство образования и науки РФ Ульяновский государственный университет Факультет гуманитарных наук и социальных технологий | Форма |  |
| Ф- Методические рекомендации по написанию курсовых и дипломных работ | | |

целесообразность ее разработки.

Оформление титульного листа курсовой работы имеет более простую структуру, чем титульный лист выпускной квалификационной работы.⁷ Заявление на тему курсовой работы – также имеет более простую форму.⁸

Методика исполнения остальных элементов курсовой работы в целом соответствует дипломной работе, но в курсовой работе рассматривается менее комплексная и сложная проблема.

Введение - очень ответственная часть научной работы, поскольку оно не только ориентирует читателя в дальнейшем раскрытии темы, но и содержит все необходимые квалификационные характеристики самой работы. Поэтому основные части введения к научной работе рассмотрим подробно.

Актуальность. Обоснование актуальности является обязательным требованием к любой научной работе. То, как ее автор умеет выбрать тему и насколько правильно он эту тему понимает и оценивает с точки зрения своевременности и социальной значимости, характеризует его научную зрелость и профессиональную подготовленность. Освещение актуальности должно быть немногословным. Начинать ее описание издалека нет особой необходимости. Достаточно в пределах 1 страницы машинописного текста показать главные факторы актуальности темы.

Чтобы читателю научной работы сообщить о состоянии разработки выбранной темы, составляется **краткий обзор литературы**, который в итоге должен привести к выводу, что именно данная тема еще не раскрыта (или раскрыта лишь частично или не в том аспекте) и потому нуждается в дальнейшей разработке.

Обзор литературы по теме должен показать основательное знакомство исследователя со специальной литературой, его умение систематизировать источники, критически их рассматривать, выделять существенное, оценивать ранее сделанное другими исследователями, определять главное в современном состоянии изученности темы. Материалы такого обзора следует систематизировать в определенной логической связи и последовательности и потому перечень работ и их критический разбор не обязательно давать только в хронологическом порядке их публикации.

Поскольку работа обычно посвящается сравнительно узкой теме, то обзор работ предшественников следует делать только по вопросам выбранной темы, а вовсе не по всей проблеме в целом. В таком обзоре незачем излагать все, что стало известно исследователю из прочитанного, и что имеет лишь косвенное отношение к его работе. Но все сколько-нибудь ценные публикации, имеющие прямое и непосредственное отношение к теме научной работы, должны быть названы и критически оценены.


Иногда автор работы, не находя в доступной ему литературе необходимых сведений, берет на себя смелость утверждать, что именно ему принадлежит первое слово в описании изучаемого явления, однако это позднее не подтверждается. Разумеется, такие ответственные выводы можно делать только после тщательного и всестороннего изучения литературных источников и консультаций со своим научным руководителем.

От формулировки научной проблемы и доказательства того, что та часть этой проблемы, которая является темой данной работы, еще не получила своей разработки и освещения в специальной литературе, логично перейти к формулировке **цели** предпринимаемого исследования, а также указать на конкретные задачи (3-5 задач), которые предстоит решать в соответствии с этой целью. Это обычно делается в форме перечисления (изучить, описать, установить, выявить, вывести формулу, разработать методику и т.п.).

Формулировки этих задач необходимо делать как можно более тщательно,

⁷ См. Приложение 7 – Оформление титульного листа курсовой работы

⁸ См. Приложение 8 – Заявление на тему курсовой работы

| | | |
|---|-------|---|
| Министерство образования и науки РФ Ульяновский государственный университет Факультет гуманитарных наук и социальных технологий | Форма |  |
| Ф- Методические рекомендации по написанию курсовых и дипломных работ | | |

поскольку описание их решения должно составить содержание глав научной работы. Это важно также и потому, что заголовки глав рождаются именно из формулировок задач предпринимаемого исследования.

Обязательным элементом введения является формулировка объекта и предмета исследования. **Объект** - это процесс или явления, порождающие проблемную ситуацию и избранные для изучения. **Предмет** - это то, что находится в границах объекта.

Объект и предмет исследования как категории научного процесса соотносятся между собой как общее и частное. В объекте выделяется та его часть, которая служит предметом исследования. Именно на него и направлено основное внимание исследователя. Именно предмет работы определяет тему научной работы, которая обозначается на титульном листе как заглавие.

Обязательным элементом введения научной работы является также **указание на методы исследования**, которые служат инструментом в добывании фактического материала, являясь необходимым условием достижения поставленной в работе цели.

Во введении описываются и другие элементы научного процесса. К ним, в частности, относят указание, на каком конкретном материале выполнена работа, ее практическая часть. Здесь также дается характеристика основных источников получения информации (официальных, научных, литературных, библиографических), а также указываются методологические основы проведенного исследования.

В конце вводной части желательно раскрыть **структуру работы**, т.е. дать перечень ее структурных элементов и обосновать последовательность их расположения.

Объем введения в курсовой работе обычно не более 4 страниц машинописного текста.

Защита курсовой работы предполагает выявление уровня ориентации студента в проблеме, способности аргументировать положения работы. На защите студент должен показать самостоятельность исследования, уметь объяснить статистические данные и выводы, сделанные на их основе; отвечать на вопросы как теоретического, так и практического характера, относящиеся к теме работы.

Защита состоит в кратком изложении студентом основных положений работы. В докладе должны быть отражены актуальность темы; задачи, поставленные в работе, и выводы, к которым пришел студент в процессе исследования. Если курсовая работа выполнена методически верно, то этот материал содержится во введении и заключении. Защита курсовой работы оказывает существенное влияние на оценку. Студент должен показать и доказать понимание проблем темы и обоснованность сделанных выводов. Авторский подход должен присутствовать как в содержании работы, так и при ее защите. Сделать основные выводы. *Защита курсовой работы осуществляется в устной форме.* Продолжительность защиты, как правило, не превышает 20 минут. Студенту для доклада отводится 7-10 минут.

Преподаватель может задать вопросы, которые направлены на проверку:


- самостоятельности написания курсового проекта;
- знания содержания основных источников;
- владения соответствующей терминологией и понятийным аппаратом.

Защита курсовой работы проводится научным руководителем *индивидуально или в составе группы*. По ходу защиты заполняется Протокол защиты курсовой работы⁹, который утверждается на заседании кафедры.

Кроме преподавателя вопросы студенту могут задавать другие участники групповой защиты.

Курсовая работа допускается к защите при условии соответствия ее содержания и оформления требованиям, сформулированным в данных учебно-методических указаниях

⁹ См. Приложение 9 – Протокол защиты курсовой работы

| | | |
|---|-------|---|
| Министерство образования и науки РФ Ульяновский государственный университет Факультет гуманитарных наук и социальных технологий | Форма |  |
| Ф- Методические рекомендации по написанию курсовых и дипломных работ | | |

и соблюдения сроков предоставления.

При оценке курсовой работы учитываются следующие факторы: актуальность темы исследования, степень самостоятельности выполнения работы, новизна выводов и конструктивность предложений, качество используемого материала, уровень грамотности (общий и специальный), а также порядок оформления.

Общими критериями оценки качества курсовой работы являются:

- соответствие содержания курсовой работы, по которой она выносится на защиту;
- уровень выводов курсовой работы;
- соответствие требованиям, предъявляемым к форме и содержанию;
- уровень защиты курсовой работы.


Использование студентом при докладе компьютерного проектора или раздаточного материала (таблиц, схем, графиков и т.п.) может способствовать повышению оценки на защите.

Оценка «отлично» выставляется за курсовую работу, которая носит исследовательский характер, имеет грамотно изложенный теоретический раздел, характеризуется логичным и последовательным изложением материала с соответствующими выводами. При ее защите студент показывает глубокие знания вопросов темы, свободно оперирует данными исследования, вносит обоснованные предложения по практическому применению результатов исследования, четко отвечает на поставленные вопросы.

Оценка «хорошо» выставляется за работу, которая носит исследовательский характер, имеет грамотно изложенный теоретический раздел, характеризуется логичным и последовательным изложением материала, однако имеет не вполне обоснованные выводы. Работа производит, в целом, положительное впечатление, но содержит ряд незначительных замечаний. При ее защите студент показывает знание вопросов темы, оперирует данными исследования, без особых затруднений отвечает на поставленные вопросы.

Оценка «удовлетворительно» выставляется за работу, которая носит в большей степени описательный, а не исследовательский характер. Работа имеет теоретический раздел, базируется на практическом материале, но характеризуется непоследовательностью в изложении материала. Представленные выводы автора необоснованны. Имеются серьезные замечания по содержанию работы и методике анализа. При ее защите студент проявляет неуверенность, показывает слабое знание вопросов темы, не дает полного аргументированного ответа на заданные вопросы.

Оценка «неудовлетворительно» выставляется за работу, которая не носит исследовательского характера и не отвечает требованиям, изложенным в учебно-методических указаниях по выполнению курсовых работ. В курсовой работе нет выводов, либо они носят декларативный характер. При защите курсовой работы студент затрудняется отвечать на поставленные вопросы по теме, не знает теории вопроса, при ответе допускает существенные ошибки. К защите не подготовлены наглядные пособия и раздаточные материалы. Оценка «неудовлетворительно» может быть также выставлена студенту, представившему на защиту чужую курсовую работу, написанную и уже защищенную в другом вузе или на другой кафедре. Подобные работы вообще не принимаются к рассмотрению.

| | | |
|---|-------|---|
| Министерство образования и науки РФ Ульяновский государственный университет Факультет гуманитарных наук и социальных технологий | Форма |  |
| Ф- Методические рекомендации по написанию курсовых и дипломных работ | | |

ПРИЛОЖЕНИЕ 1

Заведующей кафедрой Истории Отечества
регионоведения и международных отношений
Карнауховой М.В.

Ульяновский гос. университет _____
от студента(ки) _____

З А Я В Л Е Н И Е

Прошу разрешить мне написание дипломной работы по теме _____


и назначить научным руководителем _____

« _____ » _____ 201_ г. Студент(ка): _____
(подпись)

Согласовано:
Преподаватель _____ _____ « _____ » _____ 201_ г.
(подпись) (расшифровка подписи) (дата)

Решение заведующего кафедрой: _____ утвердить тему квалификационной работы _____

« _____ » _____ 201_ г. Зав. кафедрой _____

| | | |
|---|-------|---|
| Министерство образования и науки РФ Ульяновский государственный университет Факультет гуманитарных наук и социальных технологий | Форма |  |
| Ф- Методические рекомендации по написанию курсовых и дипломных работ | | |

ПРИЛОЖЕНИЕ 2

МИНИСТЕРСТВО ОБРАЗОВАНИЯ И НАУКИ РФ

ФЕДЕРАЛЬНОЕ ГОСУДАРСТВЕННОЕ БЮДЖЕТНОЕ
ОБРАЗОВАТЕЛЬНОЕ УЧРЕЖДЕНИЕ ВЫСШЕГО
ПРОФЕССИОНАЛЬНОГО ОБРАЗОВАНИЯ

УЛЬЯНОВСКИЙ ГОСУДАРСТВЕННЫЙ УНИВЕРСИТЕТ

ФАКУЛЬТЕТ ГУМАНИТАРНЫХ НАУК И СОЦИАЛЬНЫХ ТЕХНОЛОГИЙ
Кафедра истории Отечества регионоведения и международных отношений

ВЫПУСКНАЯ КВАЛИФИКАЦИОННАЯ РАБОТА

**Взаимодействие Российской Федерации со скандинавскими странами
1991 – 2013 гг.: политический аспект**

Студентки 5 курса

Направления подготовки

«международные отношения»

Щукаревой Марии Геннадьевны

(ф. и. о.)

«__» _____ 2014 г.

(подпись)

Допустить к защите

Зав. кафедрой

Карнаухова М. В.

(подпись)

(ф.и.о.)

«__» _____ 2014 г.

Научный руководитель:

Доцент, кандидат исторических наук

(ученое звание и степень)

Рогашова Елена Анатольевна

(ф. и. о.)

«__» _____ 2014 г.

(подпись)

Рецензент:

К. и. н., доцент кафедры «Истории

России» исторического факультета

УлГПУ им.И.Н. Ульянова

(ученое звание и степень и занимаемая должность)

Целовальникова И. И.


(ф. и. о.)

«__» _____ 2014 г.

(подпись)

Ульяновск


2014

| | | |
|---|-------|---|
| Министерство образования и науки РФ Ульяновский государственный университет Факультет гуманитарных наук и социальных технологий | Форма |  |
| Ф- Методические рекомендации по написанию курсовых и дипломных работ | | |

ПРИЛОЖЕНИЕ 3

СОДЕРЖАНИЕ


| | |
|--|-----------|
| | стр. |
| Введение | 3 |
| Глава 1. ТЕОРЕТИЧЕСКИЕ АСПЕКТЫ ПОЛИТИЧЕСКОГО ВЗАИМОДЕЙСТВИЯ РОССИИ И СКАНДИНАВСКИХ СТРАН НА СОВРЕМЕННОМ ЭТАПЕ | 8 |
| 1.1. Теоретические аспекты международных отношений и международной политики..... | 8 |
| 1.2. Характеристика стран Скандинавии на современном этапе | 16 |
| Выводы по первой главе..... | 31 |
| Глава 2. ВЗАИМОДЕЙСТВИЕ СТРАН СКАНДИНАВИИ И РОССИЙСКОЙ ФЕДЕРАЦИИ В ОБЛАСТИ ПОЛИТИКИ | 33 |
| 2.1. Межпарламентское сотрудничество и политический диалог | 33 |
| 2.2. Околополитическое взаимодействие России и стран Скандинавии на современном этапе | 47 |
| 2.3. Региональное взаимодействие скандинавских стран с субъектами Российской Федерации..... | 61 |
| Выводы по второй главе..... | 68 |
| Заключение | 69 |
| Список литературы | 70 |
| Приложения | 79 |

| | | |
|---|-------|---|
| Министерство образования и науки РФ Ульяновский государственный университет Факультет гуманитарных наук и социальных технологий | Форма |  |
| Ф- Методические рекомендации по написанию курсовых и дипломных работ | | |

ПРИЛОЖЕНИЕ 4

СПИСОК ЛИТЕРАТУРЫ

1. Акимов А. Россия и Норвегия развивают межпарламентский диалог. // Парламентская газета. 2013. № 49. – С. 10-14.
2. Богатуров А.В., Аверков В. В. История международных отношений 1945 – 2008 г.г. М.: Аспект Пресс, 2010. – 520 с.
3. Воронов К. Россия в Североатлантическом регионе: цена сближения // Международная экономика и международные отношения. 1997. № 7. - С. 32 - 38.
4. Дегтярев А.А. Основы политической теории. Аспекты политики и предмет политической теории. Общая теория политики и политическая наука. М.: Высшая школа, 1998. –239 с.
5. Дубинко Е. Формирование концепции внешней политики Дании (1993-2003 г.г.) // Журнал международного права и международных отношений, 2008 - № 2 – М.:КомКнига, 2008 – С. 8-16.
6. Дубровина А.С. Политические аспекты международного сотрудничества России в сфере мировой энергетики // Международная жизнь, 2013. - № 5 – С. 7-14.
7. Eriksson G. Satellitbilder som avslöjar Putins lögn //Svenska Dagbladet, Stockholm, 2014. P. 19 - 22
8. Nikulin, D. On Dialogue. Lexington Books, 2006. – 306 p.
9. Robertson R. Globalization: Social Theory and Global Culture. SAGE Publications, 1992. – 211 p.
10. Skogrand, K. and Tampes, K. Fryktens likevert, Oslo, 2001. – 208 p.

| | | |
|---|-------|---|
| Министерство образования и науки РФ Ульяновский государственный университет Факультет гуманитарных наук и социальных технологий | Форма |  |
| Ф- Методические рекомендации по написанию курсовых и дипломных работ | | |

ПРИЛОЖЕНИЕ 5

ПРИЛОЖЕНИЯ

Приложение 1

Карта 1

Скандинавские страны: географический фактор*



См.: Финляндия, Швеция, Норвегия, Дания, Исландия. Физическая карта.

[Электрон.ресурс] URL:

<http://geography.su/atlas/item/f00/s00/z0000000/map071.shtml>


Карта 2

Скандинавские страны: политический фактор*



См.: Урок по скандинавской традиции [Электрон. Ресурс] URL:

http://manasa.ru/mess_1306258812.html

| | | |
|---|-------|---|
| Министерство образования и науки РФ Ульяновский государственный университет Факультет гуманитарных наук и социальных технологий | Форма |  |
| Ф- Методические рекомендации по написанию курсовых и дипломных работ | | |

ПРИЛОЖЕНИЕ 6

Примерная схема выступления на защите дипломной работы

При подготовке текста выступления следует использовать содержание введения и заключения дипломной работы. При подготовке текста особое внимание следует обратить на точность и лаконизм формулировок.

Уважаемые члены экзаменационной комиссии!

Вашему вниманию предлагается дипломная работа на тему _____. Разрешите представить основные результаты дипломного исследования.

Далее необходимо обосновать актуальность темы дипломной работы, о ее и значимости для теории и практики языка и перевода. Эта часть берется из введения дипломной работы.

Актуальность и значимость вышеназванных проблем предопределили выбор темы дипломного исследования.

Целью дипломной работы явилось изучение _____. Целевая направленность исследования обусловила необходимость решения следующих задач: _____

Предметом квалификационного исследования явились вопросы _____. Объектом исследования избраны _____.

При написании дипломной работы использованы труды российских и зарубежных ученых, лексикографические материалы и тексты на _____ языке (языках). Всего _____ наименований литературных источников. Дипломная работа состоит из введения, _____ глав, заключения, списка литературы и приложений.

По результатам проведенного дипломного исследования сделаны следующие выводы:

Выводы берутся из заключения дипломной работы. Первый вывод для любой дипломной работы должен еще раз подтвердить актуальность и важность ее проблематики. Остальные выводы формулируются на основе содержания конкретной дипломной работы и могут не соответствовать предлагаемой схеме. Оптимальное количество выводов – от четырех до шести.

Во-первых, работа, проведенная в рамках дипломного исследования, подтвердила актуальность избранной темы. На сегодняшний день решение проблем особенно важно для _____.

Во-вторых, в российской и зарубежной научной литературе предлагаются различные подходы к решению вопросов _____ (или: среди изученных точек зрения российских и зарубежных авторов по проблеме _____ нет единства мнений относительно _____).

В-третьих, наиболее распространенной точкой зрения на решение проблемы _____ является _____.


Здесь следует кратко раскрыть основное содержание используемых подходов к решению проблемы. Дать им свою оценку, т.е. отметить их положительные и отрицательные стороны, возможность и проблемы практического использования.

В-четвертых, в рамках дипломного исследования нами самостоятельно на основе _____ данных проведен анализ _____. По результатам анализа сформулированы выводы относительно _____. В целом проведенный анализ позволил выявить _____, что служит подтверждением выдвинутых на защиту положений.

В-пятых, нами предложено _____.

Здесь желательно дать хотя бы одну рекомендацию - предложение относительно выбранной темы дипломного исследования.

Спасибо за внимание!

| | | |
|---|-------|---|
| Министерство образования и науки РФ Ульяновский государственный университет Факультет гуманитарных наук и социальных технологий | Форма |  |
| Ф- Методические рекомендации по написанию курсовых и дипломных работ | | |

ПРИЛОЖЕНИЕ 7

**МИНИСТЕРСТВО ОБРАЗОВАНИЯ И НАУКИ РФ
ФЕДЕРАЛЬНОЕ ГОСУДАРСТВЕННОЕ БЮДЖЕТНОЕ
ОБРАЗОВАТЕЛЬНОЕ УЧРЕЖДЕНИЕ ВЫСШЕГО
ПРОФЕССИОНАЛЬНОГО ОБРАЗОВАНИЯ**

УЛЬЯНОВСКИЙ ГОСУДАРСТВЕННЫЙ УНИВЕРСИТЕТ

ФАКУЛЬТЕТ ГУМАНИТАРНЫХ НАУК И СОЦИАЛЬНЫХ ТЕХНОЛОГИЙ
Кафедра истории Отечества регионоведения и международных отношений

Курсовая работа

Система органов государственной власти Ульяновской области

Научный руководитель:

доцент, к.и.н.

Васильева Марина Ивановна

Студента IV курса

направления подготовки

«международные отношения»

Иванова Олега Петровича

Оценка курсовой работы:

_____ подпись


Дата защиты курсовой работы:

Резолюция научного руководителя:

« ____ » _____ 201__ г.

Ульяновск

2012

| | | |
|---|-------|---|
| Министерство образования и науки РФ Ульяновский государственный университет Факультет гуманитарных наук и социальных технологий | Форма |  |
| Ф- Методические рекомендации по написанию курсовых и дипломных работ | | |

ПРИЛОЖЕНИЕ 8

Заведующей кафедрой Истории Отечества
регионоведения и международных отношений
ФГНиСТ УлГУ
Карнауховой М.В.
от студента(ки)

курса: _____
направления: _____
Ф.И.О. _____

ЗАЯВЛЕНИЕ

Прошу разрешить мне написание курсовой работы по теме:


и назначить научным руководителем

« _____ » _____ 201_ г. Студент(ка): _____ (подпись)

Согласовано:

Преподаватель _____ « _____ » _____ 201_ г.
(подпись) (расшифровка подписи) (дата)

Утверждено на заседании кафедры Регионоведения и международных отношений:
протокол №: _____ дата _____

| | | |
|---|-------|---|
| Министерство образования и науки РФ Ульяновский государственный университет Факультет гуманитарных наук и социальных технологий | Форма |  |
| Ф- Методические рекомендации по написанию курсовых и дипломных работ | | |

ПРИЛОЖЕНИЕ 9

Протокол
от _____ 201_ г
защиты курсовых работ группы _____
201_-201_ учебный год

Комиссия в составе:

Председатель:

зав.кафедрой, профессор, д.п.н. Карнаухова М.В.

Члены комиссии:

доцент, к.ф.н. Баишев Р.М.; доцент, к.и.н. Рогашова Е.А.; доцент, к.и.н. Федулова А.В.

провели защиту курсовых работ группы _____ специальности _____

« _____ »

| № п\п | ФИО студента | Наименование курсовой работы | ФИО руководителя | Оценка | Примечания (вопросы) |
|-------|--------------|------------------------------|------------------|--------|----------------------|
| 1 | 2 | 3 | 4 | 5 | 6 |
| 1 | | | | | |
| 2 | | | | | |
| 3 | | | | | |
| 4 | | | | | |
| 5 | | | | | |
| 6 | | | | | |

Зав. кафедрой

истории Отечества

Регионоведения и международных отношений

д.п.н., профессор

_____ Карнаухова М.В.

Члены комиссии:

_____ / _____ /
(должность) (подпись) (Ф.И.О.)

_____ / _____ /
(должность) (подпись) (Ф.И.О.)

_____ / _____ /
(должность) (подпись) (Ф.И.О.)