




Федеральное агентство по образованию Ульяновский государственный университет	Форма	
Ф- вопросы к ГК		

Список вопросов по курсу «Акушерство и гинекология» для подготовки к итоговой государственной аттестации на междисциплинарном собеседовании (для студентов 6 курса, специальность «Лечебное дело»)

1. Внутриутробная гипоксия плода. Классификация. Методы диагностики и лечения.
2. Хорионэпителиома. Этиология. Клиника. Диагностика. Лечение.
3. Экстрагенитальная патология и беременность: анемия, пиелонефрит.
4. Септический шок в акушерстве и гинекологии. Этиология. Клиника. Диагностика. Методы лечения.
5. Асфиксия новорожденных. Причины, классификация по степени тяжести. Диагностика. Объем реанимационных мероприятий в зависимости от степени тяжести.
6. Понятие об анатомически узком тазе. Классификация узких тазов по форме и степени сужения. Особенности биомеханизма и течения родов при плоских тазах. Осложнения для матери и плода.
7. Понятие о клинически узком тазе. Признаки клинического несоответствия. Тактика ведения родов при различных степенях клинического несоответствия. Возможные осложнения для матери и плода.
8. Неправильные положения плода. Причины возникновения, методы диагностики. Особенности ведения беременности и родов. Осложнения в родах для матери и плода.
9. Слабость родовой деятельности. Этиология и патогенез. Классификация, диагностика. Современные методы лечения. Осложнения для матери и плода.
10. Дискоординированная родовая деятельность. Этиология и патогенез. Классификация, диагностика. Современные методы лечения. Осложнения для матери и плода.
11. Кровотечения первой половины беременности: самопроизвольный выкидыш, пузырный занос, внематочная беременность. Клиника и дифференциальная диагностика. Врачебная тактика.
12. Невынашивание беременности. Причины прерывания беременности в ранние и поздние сроки. Понятие о истмико-цервикальной недостаточности. Методы диагностики и терапии самопроизвольных выкидышей. Профилактика невынашивания.
13. Предлежание плаценты. Этиология. Классификация, клиника, диагностика. особенности ведения беременности и родов у женщин с предлежанием плаценты. Геморрагический шок. Классификация. Диагностика.
14. Преждевременная отслойка нормально расположенной плаценты. Этиология. Классификация. Диагностика. врачебная тактика. Понятие о тромбогеморрагическом синдроме. Методы экспресс-диагностики.
15. Кровотечения в послеродовом периоде. Этиология. Дифференциальная диагностика. Врачебная тактика. Профилактика кровотечений в послеродовом и раннем послеродовом периодах.
16. Ранний послеродовый период. Причины кровотечений в раннем послеродовом периоде. Дифференциальная диагностика. Врачебная тактика. Понятие о геморрагическом шоке и борьба с ним.
17. Септические послеродовые инфекции. Этиология, классификация, клиника, диагностика. Основные принципы терапии. Профилактика септических заболеваний в акушерском стационаре.

Федеральное агентство по образованию Ульяновский государственный университет	Форма	
Ф- вопросы к ГК		

18. Кесарево сечение. Классификация. Показания абсолютные и относительные. Условия и техника операции кесарева сечения в нижнем маточном сегменте. Преимущества и недостатки метода. Виды швов на матке.
19. Преэклампсия/эклампсия. Этиопатогенез. Классификация. Преэклампсия/эклампсия. Клиника, диагностика. Ведение беременности и родов у женщин с преэклампсией/эклампсией. Профилактика преэклампсии/эклампсии в женской консультации.
20. Преэклампсия/эклампсия. Классификация. Диагностика. Принципы патогенетической терапии преэклампсии/эклампсии.. Ведение беременности и родов. Осложнения для матери и плода.
21. Иммунологический конфликт в акушерстве. Пути сенсibilизации. Методы диагностики. Ведение беременности у женщин с иммунологическим конфликтом. Формы гемолитической болезни новорожденных. Показания к заменному переливанию крови, техника операции. Осложнения ГБН. Прогноз.
22. Акушерский травматизм: разрывы промежности, шейки матки, акушерские свищи. Этиология. Классификация.
23. Разрывы матки. Причины и механизм. Классификация. Клиника и диагностика. Врачебная тактика.
24. Плацентарная недостаточность. Классификация, клинические формы. Методы диагностики состояния внутриутробного плода. Терапия и профилактика плацентарной недостаточности.
25. Миома матки. Этиопатогенез. Классификация. Клиника, диагностика. Принципы консервативной терапии миомы матки. Показания к оперативному лечению. Виды оперативных вмешательств при миоме матки.
26. Эндометриоз. Этиопатогенез. Классификация. Клиника, диагностика. Принципы гормональной терапии эндометриоза. Показания к оперативному вмешательству.
27. Воспалительные заболевания внутренних половых органов неспецифической этиологии. Классификация. Клиника острого сальпингоофорита. Диагностика. Принципы Консервативной терапии. Показания к оперативному лечению.
28. Воспалительные заболевания женских половых органов специфической этиологии: трихомониаз, кандидоз, хламидиоз, бактериальный вагиноз. Клиника, диагностика, лечение. Туберкулез женских половых органов. Клиника. Диагностика. Лечение.
29. Бесплодный брак. Классификация причин бесплодия. Система и методы обследования при бесплодном браке. Терапия перитонеальных и эндокринных форм женского бесплодия.
30. Нейро-эндокринные синдромы: климактерический, посткастрационный. Этиология. Клиника, диагностика и лечение.
31. Предменструальный синдром.
32. Синдром послеродового ожирения.
33. Доброкачественные опухоли яичников: кисты и кистомы. Классификация. Клиника, диагностика, методы лечения.
34. Несостоятельность мышц тазового дна. Опущение и выпадение половых органов. Классификация. Методы оперативного лечения.
35. Аномальные маточные кровотечения в различные возрастные периоды женщины. Этиология, патогенез. Клиника, диагностика. Виды гемостаза. Регуляция менструального цикла.
36. Фоновые и предраковые заболевания шейки матки. Этиология. Классификация. Методы диагностики и лечения.
37. Гонорея. Классификация. Клиника, диагностика. Методы лечения. Критерии излеченности. Сифилис.

Федеральное агентство по образованию Ульяновский государственный университет	Форма	
Ф- вопросы к ГК		

38. Внематочная беременность. Классификация. Трубная беременность. Этиология, патогенез, классификация, клиника, диагностика, методы оперативного лечения.
39. Рак шейки матки. Классификация. Клиника, диагностика, лечение.
40. Рак яичников. Классификация. Клиника, диагностика, лечение.
41. Рак матки. Классификация. Клиника, диагностика, лечение.
42. Внутриутробные инфекции: хламидиоз, микоплазмоз, герпес, цитомегалия. Клинические проявления внутриутробных инфекций для плода. Основные препараты специфической терапии, используемой у новорожденных.
43. Планирование семьи. Цели и задачи. Современные контрацептивные средства: барьерные методы, гормональная контрацепция, внутриматочная контрацепция, хирургическая стерилизация. Показания и противопоказания.